



VÝROČNÁ SPRÁVA O HOSPODÁRENÍ ZA ROK 2019

	Titul, meno, priezvisko, funkcia	Podpis	Dátum schválenia
Vypracoval:	Ing. Tatiana Mesarčíková vedúca ekonomického úseku		21.01.2020
Schválil:	Ing. Štefan Šiška riaditeľ		



Obsah

1. Úvod.....	3
2. Profil zariadenia.....	3
2.1. História zariadenia	3
2.2. Poskytované služby.....	3
3. Zariadenie pre seniorov a zariadenie opatrovateľskej služby.....	4
3.1. Obložnosť lôžok podľa poskytovanej služby	4
3.2. Veková štruktúra a mobilita prijímateľov sociálnej služby	5
3.3.Štruktúra prijímateľov sociálnej služby podľa stupňa odkázanosti	6
4. Jedáleň.....	6
4.1. Stravovanie cudzích stravníkov a rozvoz stravy	7
5.Opatrovateľská služba v domácnostiach	8
6. Rozbor hospodárenia	8
6.1. Prehľad podľa zdrojov financovania	8
6.2.Príjmy a výdavky.....	9
6.2.1. Príjmy.....	9
6.2.2. Bežné výdavky.....	9
6.2.3. Kapitálové výdavky.....	10
6.3. Ekonomicky oprávnené náklady	11
6.4. Dary a granty.....	11
7.Majetok.....	11
8.Pohľadávky	12
9. Zamestnanci	12
9.1. Štruktúra zamestnancov	12
9.2. Vzdelávanie zamestnancov a supervízia	13
10.Záver	13



1. Úvod

Domov dôchodcov je rozpočtovou organizáciou v zriaďovateľskej pôsobnosti Mesta Spišská Nová Ves s právnou subjektivitou. Výsledkami svojho hospodárenia je napojená rozpočet Mesta Spišská Nová Ves. Hospodári samostatne podľa schváleného rozpočtu, vo svojom mene nadobúda práva a povinnosti. Na svoju činnosť môže prijímať finančné a vecné dary. V roku 2010 organizácia získala certifikát kvality podľa normy STN EN ISO 9001:2009, ktorý v roku 2017 obhájila pre normu STN EN ISO 9001:2016.

2. Profil zariadenia

2.1. História zariadenia

Zakladacia listina Domova dôchodcov bola podpísaná a vložená do základného kameňa dňa 30.10.1981. Slávnostné otvorenie Domova dôchodcov sa uskutočnilo v decembri v roku 1986. Kapacita zariadenia bola 150 miest v dvojlôžkových a trojlôžkových izbách na troch oddeleniach. Zariadenie disponovalo s vlastnou kuchyňou, práčovňou a spoločenskými miestnosťami. Neskôr bola k hlavnej budove dostavaná administratívna budova, dielne a garáže.

Od roku 2007 prešla organizácia veľkými zmenami. Uskutočnila sa rekonštrukcia strechy a vytvorilo sa nové oddelenie s osemnástimi jednoposteľovými izbami, piatimi apartmánmi a tromi spoločenskými miestnosťami. Celková kapacita sa tak zvýšila na 175 miest. Ubytovanie je zabezpečené v jednoposteľových, dvojposteľových a trojposteľových izbách. Pre manželské páry je k dispozícii apartmán s kuchynským kútom. Jednoposteľové, dvojposteľové izby a apartmány majú k dispozícii samostatné hygienické zariadenia. V roku 2009 prešla celkovou rekonštrukciou kuchyňa a jedálenské priestory zariadenia kde sa pripravuje a vydáva celodenná strava. V roku 2012 bolo zariadenie zateplené. Od roku 2012 prebieha postupná rekonštrukcia hygienických zariadení na izbách a pôvodný nábytok na izbách je nahrádzaný novým.

Objekt zariadenia je situovaný na sídlisku Tarča, kde je výborná dostupnosť miestnej autobusovej dopravy. V okolí budovy sa nachádza veľká záhrada s množstvom stromov a zelene.

Súčasťou Domova dôchodcov od roku 2006 je aj Zariadenie opatrovateľskej služby s kapacitou 18 miest. V roku 2011 bolo zariadenie presťahované na Brezovú ulicu. Domov dôchodcov poskytuje aj opatrovateľskú službu prijímateľom sociálnej služby v dome opatrovateľskej služby na Levočskej ulici.

2.2. Poskytované služby

V domove dôchodcov sa poskytujú sociálne služby v zmysle zákona č.448/2008 Z.z. o sociálnych službách (ďalej len „zákon“) a o zmene a doplnení zákona č. 455/1991 Zb. o živnostenskom podnikaní v znení neskorších predpisov.

V zariadení pre seniorov (§ 35 zákona) sa poskytuje sociálna služba fyzickej osobe, ktorá dovŕšila dôchodkový vek a je odkázaná na pomoc inej fyzickej osoby a jej stupeň odkázanosti je najmenej IV alebo fyzickej osobe, ktorá dovŕšila dôchodkový vek a poskytovanie sociálnej služby v tomto zariadení potrebuje z iných vážnych dôvodov. Kapacita zariadenia pre seniorov je 175 miest.

V zariadení opatrovateľskej služby (§ 36 zákona) sa poskytuje sociálna služba na určitý čas plnoletej fyzickej osobe, ktorá je odkázaná na pomoc inej fyzickej osoby ak jej nemožno poskytnúť

opatrovateľskú službu. Zariadenie opatrovateľskej služby je umiestnené od roku 2011 v Domove dôchodcov na Brezovej ulici a jeho kapacita je 18 miest.

Opatrovateľská služba (§ 41 zákona) sa poskytuje v domácnosti prijímateľa sociálnej služby ako terénna sociálna služba v pracovných dňoch, maximálne 7,5 hod. denne a to v čase od 7.00 hod. do 15.00 hod. Od roku 2017 je táto služba poskytovaná len na DOS Levočská ul.

Jedáleň (§ 58 zákona) poskytuje sociálnu službu formou rozvozu stravy alebo poberaní stravy do obedárov osobne. Služba je poskytovaná prijímateľom sociálnej služby, ktorí nemajú zabezpečené nevyhnutné podmienky na uspokojovanie základných životných potrieb, alebo majú ťažké zdravotné poskytnutie alebo nepriaznivý zdravotný stav, alebo sú poberateľmi starobného dôchodku.

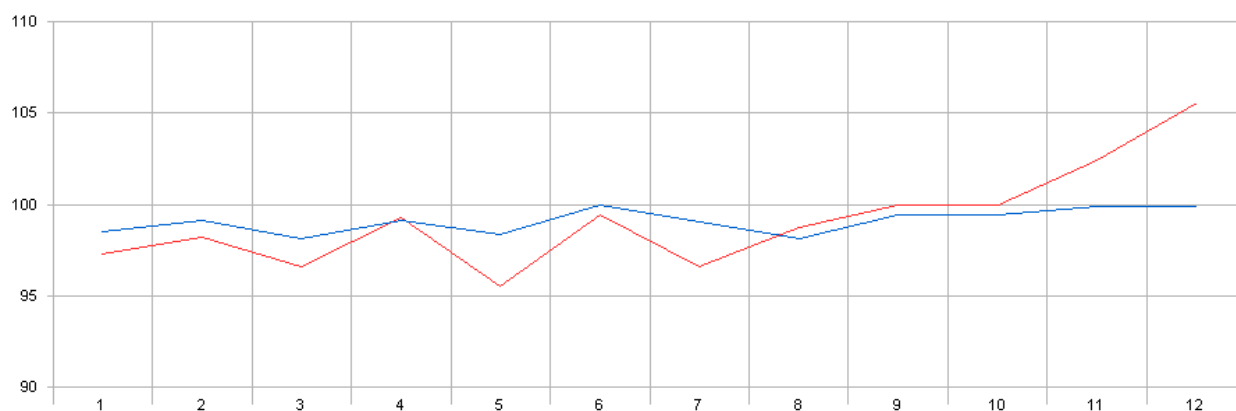
3. Zariadenie pre seniorov a zariadenie opatrovateľskej služby

3.1. Obložnosť lôžok podľa poskytovanej služby

Zariadenie pre seniorov na Brezovej ulici má kapacitu 175 miest. Poskytuje sa tu celoročná pobytová služba. Od roku 2011 v domove dôchodcov sídli aj Zariadenie opatrovateľskej služby s kapacitou 18 miest. Obsadenie miest podľa poskytovanej služby v jednotlivých mesiacoch poskytujú nasledovný prehľad a graf.

OBLOŽNOSŤ LÔŽOK ZA ROK 2019 PODĽA POSKYTOVANEJ SLUŽBY

	1	2	3	4	5	6	7	8	9	10	11	12
Počet klientov	172,39	173,46	171,68	173,50	172,16	174,93	173,39	171,74	174,00	174,00	174,80	174,81
Domov dôchodcov - kapacita	175,00	175,00	175,00	175,00	175,00	175,00	175,00	175,00	175,00	175,00	175,00	175,00
Obložnosť (%)	98,51	99,12	98,10	99,14	98,38	99,96	99,08	98,14	99,43	99,43	99,89	99,89
Počet klientov	17,52	17,68	17,39	17,87	17,19	17,90	17,39	17,77	18,00	18,00	18,43	19,00
ZOS - kapacita	18,00	18,00	18,00	18,00	18,00	18,00	18,00	18,00	18,00	18,00	18,00	18,00
Obložnosť (%)	97,31	98,21	96,59	99,26	95,52	99,44	96,59	98,75	100,00	100,00	102,41	105,56



V roku 2019 bolo do zariadenie pre seniorov prijatých 57 prijímateľov sociálnej služby a do zariadenia opatrovateľskej služby 9 prijímateľov sociálnej služby. K 31.12.2019 bolo evidovaných 151 žiadateľov o poskytnutie tejto služby.

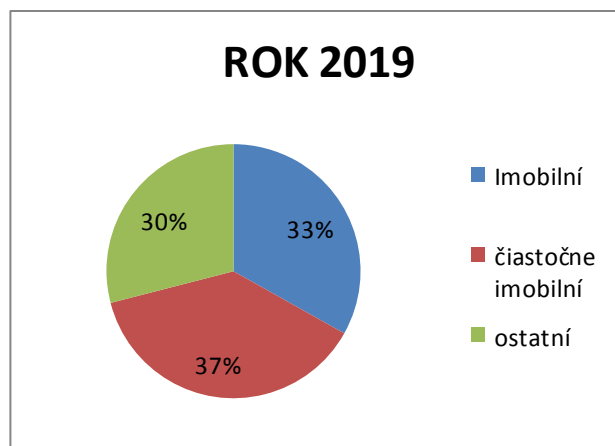
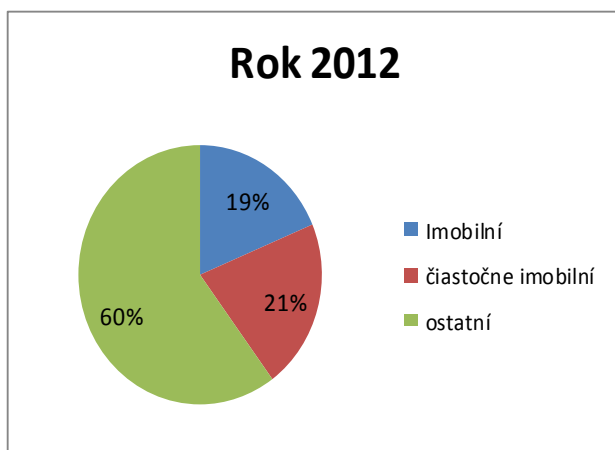
3.2. Veková štruktúra a mobilita prijímateľov sociálnej služby

Priemerný vek k 31.12.2019 je u mužov 79,9 roka a u žien 81,6 roka. Veková štruktúra prijímateľov sociálnej služby nasledovná:

Vek	Počet prijímateľov ZpS	Počet prijímateľov ZOS
Do 62 rokov	1	3
Od 63 do 74 rokov	33	4
Od 75 do 79 rokov	35	2
Od 80 do 84 rokov	46	4
Od 85 do 89 rokov	37	3
Nad 90 rokov	19	3

Od roku 2012 zariadenie zaznamenalo veľký nárast imobilných a čiastočne imobilných prijímateľov sociálnej služby, čo je uvedené v nasledujúcom prehľade:

PSS	2012	2013	2014	2015	2016	2017	2018	2019
Imobilní	36	43	59	64	70	78	75	64
Čiastočne imobilní	41	42	48	47	39	46	62	73
Ostatní	116	108	86	82	84	69	56	56
Celkom	193	193	193	193	193	193	193	193





Ako vidieť z predchádzajúcich grafov zariadenie zaznamenalo výrazný nárast imobilných a čiastočne imobilných prijímateľov sociálnej služby. Vzhľadom na tieto skutočnosti vedenie domova dôchodcov prispôbovalo v posledných rokoch zloženie opatrovateľského a ošetrovateľského personálu. Vývoj jednotlivých profesií je uvedený v nasledovnom prehľade:

	2014	2015	2016	2017	2018	2019
Sestry	10	9	11	11	11	10
Zdravotnícki asistenti			3	2	2	3
Opatrovateľky	40	39	37	40	40	40
Celkom	50	48	51	53	53	53

Zvyšovanie počtu sestier a zdravotníckych asistentov bolo podmienené vykonávaním niektorých úkonov odborným personálom. V našom prípade sa jedná hlavne o dávkovanie liekov, podávanie liekov, pichanie inzulínu, meranie fyziologických funkcií a následné vyhodnotenie a konzultácia s lekárom resp. lekárskou pohotovostnou službou. Z uvedeného dôvodu je potrebná nepretržitá prítomnosť jedného zdravotníckeho odborného zamestnanca v zariadení.

3.3.Štruktúra prijímateľov sociálnej služby podľa stupňa odkázanosti

Stupeň odkázanosti	Počet prijímateľov ZpS	Počet prijímateľov ZOS
III. stupeň		1
IV. stupeň	55	3
V. stupeň	31	4
VI. stupeň	85	11

4. Jedáleň

V rámci úseku stravovacej prevádzky je zabezpečovaná podporná sociálna služba jedáleň, kde sa poskytuje stravovanie pre fyzické osoby formou výdaja stravy do obedárov a formou donášky stravy resp. rozvozu stravy.

V rámci úseku stravovacej prevádzky boli pre prijímateľov sociálnej služby zariadenia, zamestnancov a cudzích stravníkov vydané nasledovné počty porcií za rok 2019:

	Raňajky	Desiata	Obed	Olovrant	Večera	2 večera
PRIJÍMATELIA SS	67 029	56 669	67 133	56 640	65 969	4 491
Z toho:Racionálna strava	48 146	41 330	48 250	41 301	47 086	
Žĺčniková strava	8 526	6 675	8 526	6 675	8 526	
Diabetická strava	5 089	3 853	5 089	3 853	5 089	2 893
Diabetická + žĺč.	1 963	1 507	1 963	1 507	1 963	1 598
Bezmliečna strava	2 214	2 213	2 214	2 213	2 214	
Neslaná strava	1 091	1 091	1 091	1 091	1 091	
OSTATNÍ			75 753			



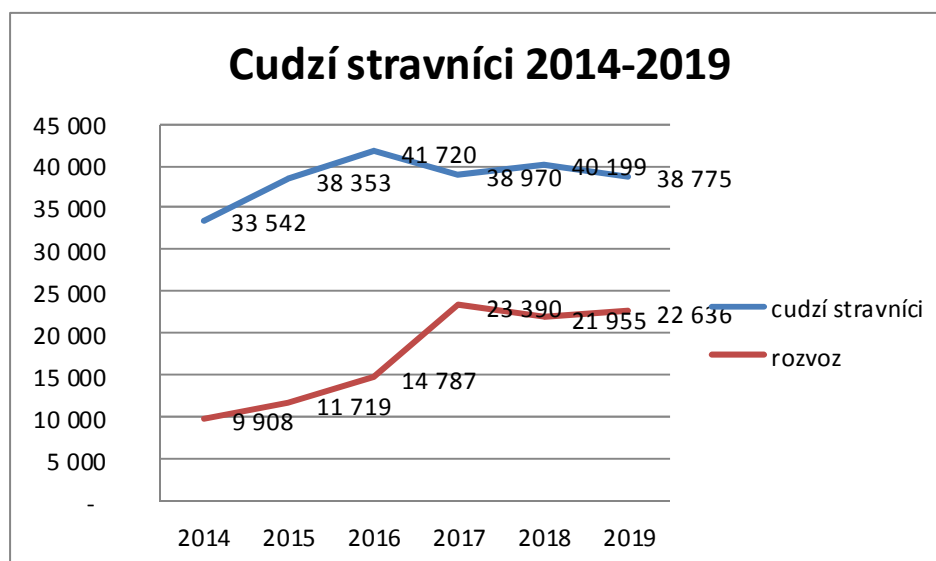
Z toho :Zamestnanci			14 342			
Cudzí stravníci			38 775			
Rozvoz stravy			22 636			
CELKOM	67 029	56 669	142 886	56 640	65 969	4 491

4.1. Stravovanie cudzích stravníkov a rozvoz stravy

V roku 2019 bolo vydaných a rozvezených 61 411 obedov. Od roku 2017 je strava pre záujemcov rozvážaná 2 autami. V roku 2019 organizácia v rámci projektu cez MPSVaR získala časť finančných prostriedkov na nákup nového auta s izotermickou úpravou. Záujem o túto službu narastá, ale z dôvodu kapacity kuchyne ju nie je možné plne uspokojiť. V rámci rozvozu stravy organizácia zabezpečuje túto službu počas víkendov a sviatkov aj pre klientov Združenia na pomoc ľuďom s mentálnym postihnutím na Chrapčiakovej ulici a klientom Centra pre rodiny s deťmi Alžbetka na Školskej ulici. Nárast počtu obedov pre cudzích stravníkov za posledné roky je uvedený v nasledovnom prehľade a grafe:

	2014	2015	2016	2017	2018	2019
Cudzí stravníci	33 542	38 353	41 720	38 970	40 199	38 775
Rozvoz	9 908	11 719	14 787	23 390	21 955	22 636
Celkom	43 450	50 072	56 507	62 360	62 154	61 411

ROZVOZ OBEDOV A CUDZÍ STRAVNÍCI V ROKOCH 2014 - 2019



5. Opatrovateľská služba v domácnostiach

Domov dôchodcov v roku 2019 zabezpečoval opatrovateľskú službu v prirodzenom prostredí prijímateľa sociálnej služby v zmysle zákona č.448/2008 Z.z. o sociálnych službách a v zmysle Všeobecne záväzného nariadenia Mesta Spišská Nová Ves č.1 / 2019.

Opatrovateľská služba bola v roku 2019 zabezpečovaná 2 opatrovateľkami. Úsek zabezpečoval služby v Dome opatrovateľskej služby na Levočskej ulici pre 28 prijímateľov sociálnej služby, ktorým boli poskytované služby podľa potreby. Najčastejšou službou v teréne bola donáška stravy, udržiavanie domácnosti, vybavovanie úradných záležitostí, dohľad, nákupy a donáška liekov.

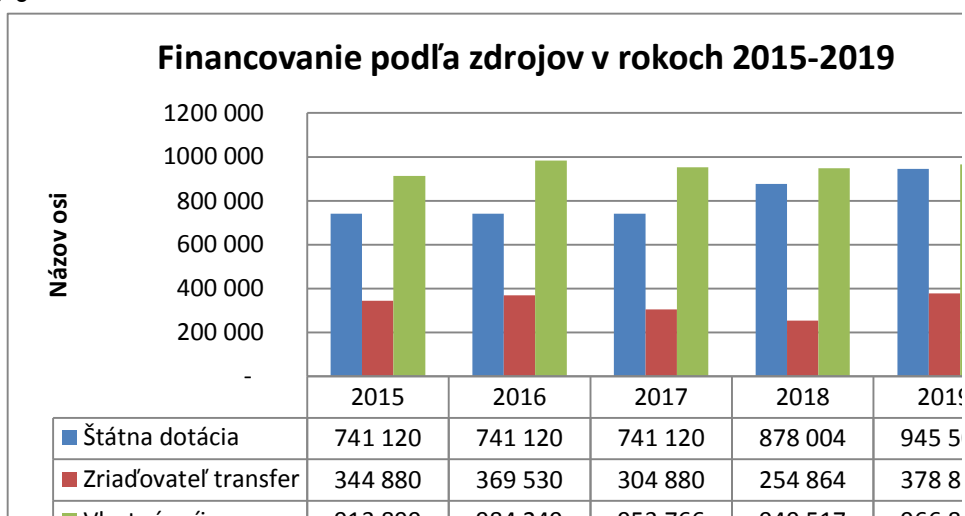
6. Rozbor hospodárenia

6.1. Prehľad podľa zdrojov financovania

Financovanie domova dôchodcov pozostáva z viacerých zdrojov a to z finančného príspevku Ministerstva práce, sociálnych vecí a rodiny, dotácie zriaďovateľa, vlastných príjmov, darov a refundácie Úradu práce, sociálnych vecí a rodiny. Výška jednotlivých zdrojov za roky 2015 až 2019 je uvedená v nasledovnom prehľade:

	2015	2016	2017	2018	2019
Štátna dotácia	741 120	741 120	741 120	878 004	945 504
Dotácia MPSVaR-projekt					11 000
Štátna dotácia spolu	741 120	741 120	741 120	878 004	956 504
Úrad práce	35 235	67 084	25 894	17 415	18 083
Zriaďovateľ transfer	344 880	369 530	304 880	254 864	378 816
Vlastné príjmy DD	909 399	976 249	942 000	940 300	966 886
Mimorozpočtové -dary	4 500	8 000	11 766	9 217	13 615
Celkom	2 035 134	2 161 983	2 025 660	2 099 800	2 333 904

Vývoj vlastných príjmov, transferu od zriaďovateľa a štátnej dotácie v rokoch 2015 až 2019 znázorňuje nasledovný graf:



6.2. Príjmy a výdavky

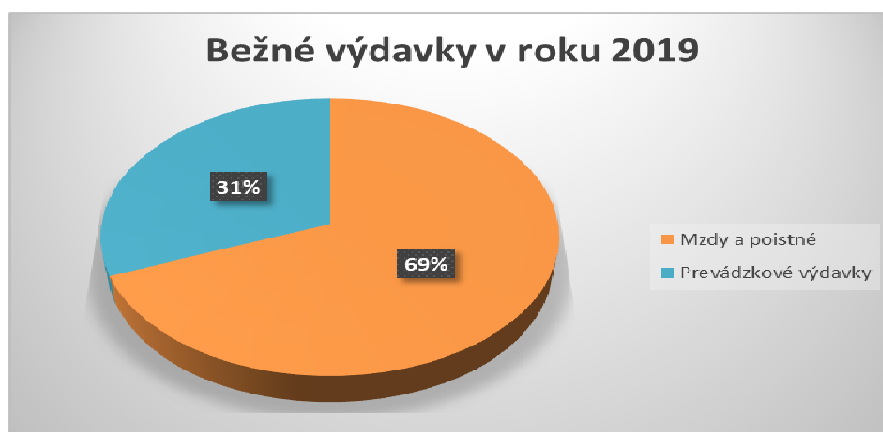
6.2.1. Príjmy

Príjmy v roku 2019 dosiahli výšku 1 001 030 EUR a boli v nasledovnom zložení:

- Príjmy z prenájmu 180 EUR
- Poplatky za služby 969 037 EUR
- Úroky 110 EUR
- Dobropisy, preplatky RZZP 5 EUR
- Úrad práce 18 083 EUR
- Granty, dary 13 615 EUR

6.2.2. Bežné výdavky

V roku 2019 domov dôchodcov vyčerpal bežné výdavky vo výške 2 314 272 EUR (príloha č.1). Mzdy a odvody na poisťovne tvorili 68 % z celkových bežných výdavkov. Štruktúru bežných výdavkov zobrazuje nasledovný graf:



Mzdové náklady v EUR za roky 2015 – 2019 uvádza nasledovná tabuľka:

	2015	2016	2017	2018	2019
Mzdy	970 575	1 000 352	960 296	994 585	1 155 490
Poisťovne a odvody	355 728	373 160	341 181	359 697	415 922
Transfery	14 346	32 300	10 600	8 300	11 722
OON	2 399	2 400	2 400	2 000	2 000
Mzdové náklady celkom	1 343 048	1 408 212	1 314 477	1 364 582	1 585 134

Nárast mzdových nákladov oproti roku 2018 súvisí s nárastom plátov vo verejnej službe od 1.1.2019 a so zvýšením príplatkov za sviatky, soboty, nedele a prácu v noci. Dohody o mimopracovnej činnosti za rok 2019 boli použité na organizovanie voľnočasových aktivít pre prijímateľov sociálnej

služby (literárne dopoludnia, fašiangové posedenie, Katarínske posedenie), výzdobu a prípravu kaplnky na cirkevné obrady.

Prevádzkové náklady v roku 2019 boli vo výške 729 138 EUR v nasledovnom členení:

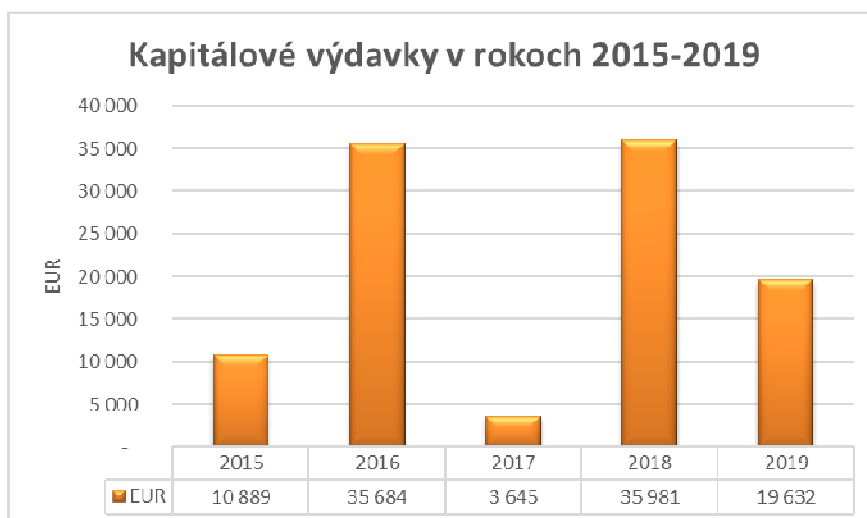
- energie 194 742 EUR
- cestovné 600 EUR
- materiál 424 795 EUR
- dopravné 7 676 EUR
- údržba 35 805 EUR
- nájomné 812 EUR
- služby 64 708 EUR

V rámci čerpania materiálových výdavkov 72 % predstavujú výdavky na nákup potravín (303 856 EUR). Ostatné materiálové výdavky sú na zabezpečenie nevyhnutných opráv, výdavky na nákup dezinfekčných a čistiacich potrieb a ostatného materiálu súvisiaceho s chodom organizácie.

Zariadenie v rámci výdavkov na údržbu v roku 2019 opravilo 3 dvojposteľové izby na 1.oddelení vrátane vybavenia izieb novým nábytkom, opravilo a zariadilo priestory bufetu pre klientov zariadenia, realizovalo hygienické vymalovanie priestorov tam, kde to bolo potrebné. V areáli záhrady bola opravená časť dlažby pre bezbariérový prístup klientov k altánku.

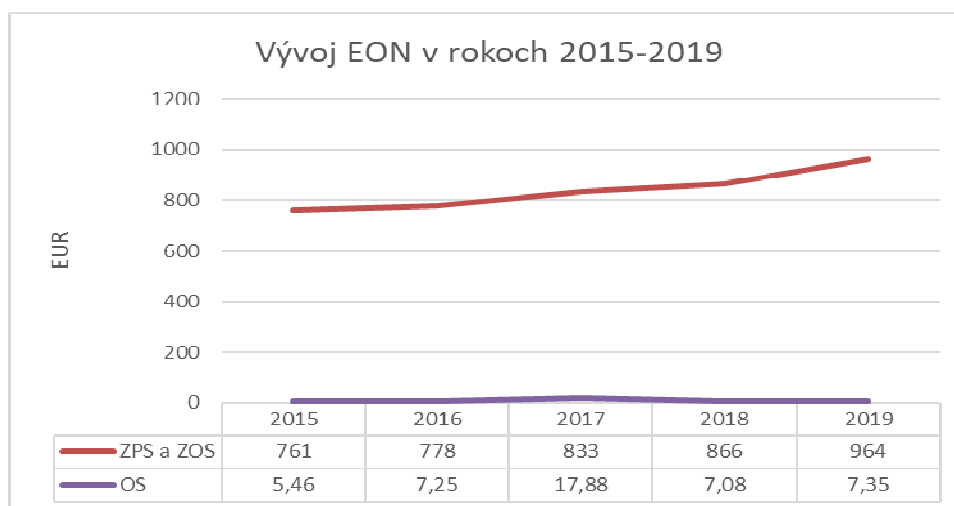
6.2.3. Kapitálové výdavky

Kapitálové výdavky v roku 2019 predstavovali čiastku 19 632 EUR. V uvedenej výške bol zakúpený do organizácie automobil s izotermickou úpravou na rozvoz obedov do domácnosti, nakoľko doterajšie autá už sú odpísané a vyžadujú stále väčšie výdavky na opravu. Auto bolo financované z projektu MPV SaR (11 000 EUR) , z prostriedkov zriaďovateľa (5 000 EUR) a zbytok z vlastných príjmov organizácie. Prehľad kapitálových výdavkov v posledných piatich rokoch je uvedený v nasledovnom grafe.



6.3. Ekonomicky oprávnené náklady

Výška ekonomicky oprávnených nákladov v EUR v zariadení pre seniorov a ZOS na jedného prijímateľa sociálnej služby mesačne a na jednu hodinu opatrovateľskej služby v domácnosti je nasledovná:



Nárast EON na hodinu opatrovateľskej služby v domácom prostredí v roku 2017 je z dôvodu ukončenia pracovného pomeru opatrovateliek k 31.12.2016 a nákladov s tým spojených ešte aj v roku 2017. Výrazný nárast EON oproti roku 2018 je z dôvodu úpravy plátov vo verejnej správe od 1.1.2018 a nárastu príplatkov za prácu.

6.4. Dary a granty

Zariadenie získalo z darov v roku 2019 13 615 EUR . Uvedené prostriedky boli použité na nákup nábytku do zrekonštruovaných izieb na 1.oddelení (7 670 EUR), na nákup antidekubitných matracov, odsávačky a iných pomôcok pre úsek odbornej starostlivosti. Ďalej boli použité na aktivity pre prijímateľov sociálnej služby ako sú výlety, oslavy jubilantov, fašiangovú a Katarínsku zábavu, posedenia v záhrade, hry seniorov a pod.

7.Majetok

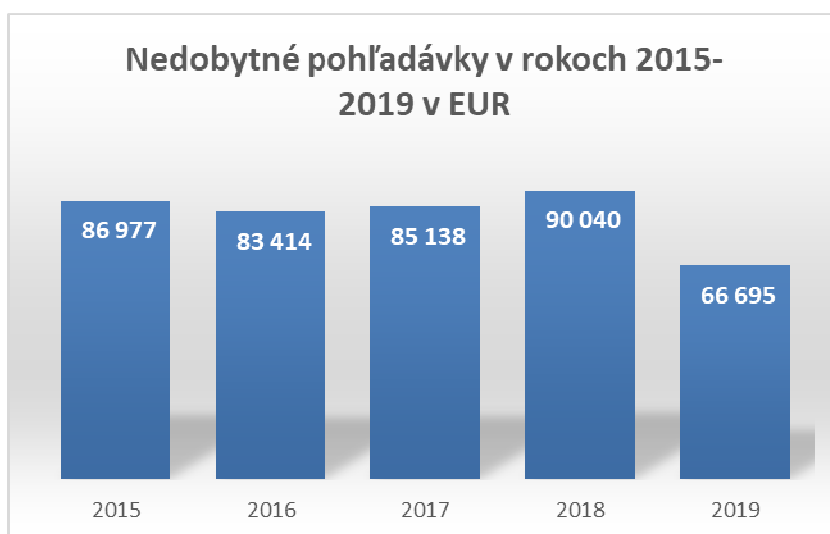
K 31.12.2019 Domov dôchodcov v Spišskej Novej Vsi má v užívaní dlhodobý majetok v hodnote 4 074 358 €, ktorý je v nasledovnom členení:

- Budovy 3 417 084 €
- Samostatné hnutelné veci 542 312 €
- Dopravné prostriedky 110 113 €
- Pozemky 4 849 €

Drobný hmotný a nehmotný majetok od 66,38 € do 1 700 € vedený na podsúvahovom účte je vo výške 793 994 €. V roku 2019 prebehlo vyradenie majetku v hodnote 19 447 €.

8. Pohľadávky

K 31.12.2019 organizácia eviduje pohľadávky vo výške 109 457 € Nedobytné pohľadávky z uvedenej sumy sú vo výške 66 696 €. Jedná sa o pohľadávky od prijímateľov sociálnej služby, ktorí nemajú dostatok financií na úhradu a ktorí nemajú ani príbuzných, ktorí by sa podieľali na platbe za sociálnu službu. Prehľad nedobytných pohľadávok od roku 2015 poskytuje nasledovný prehľad:



9. Zamestnanci

9.1. Štruktúra zamestnancov

Vývoj počtu zamestnancov za roky 2015 – 2019 poskytuje nasledovný prehľad:

	2015	2016	2017	2018	2019
Priemerný evidenčný počet zam.	136,5	135,5	109,7	108,7	116
z toho:					
Zariadenie pre seniorov a ZOS	110,4	110,4	107,7	106,7	110
Opatrovateľská služba	26,1	25,1	2	2	2
Jedáleň					4

V zariadení pre seniorov je zamestnaných 100 zamestnancov, z toho 55 odborných zamestnancov, čo predstavuje 55 %. V zariadení opatrovateľskej služby je zamestnaných 10 zamestnancov, z toho 7 odborných zamestnancov, čo je 70%. Medzi odborných zamestnancov v zmysle zákona o sociálnych službách patria opatrovatelky, sestry, sociálni pracovníci a riaditeľ. Zariadenie týmto spĺňa ustanovenie zákona o sociálnych službách týkajúce sa podielu odborných zamestnancov k celkovému počtu pracovníkov. Pokles zamestnancov v roku 2017 oproti roku 2016 je z dôvodu zrušenia opatrovateľskej služby v domácnostiach.



9.2. Vzdelávanie zamestnancov a supervízia

Zamestnanci sa počas roka 2019 zúčastňovali vzdelávacích aktivít podľa vypracovaného plánu vzdelávania a plánu supervízie. Pracovníci úseku odbornej starostlivosti (sestry a opatrovatelky) sa zúčastnili školiacej akcie na tému uplatňovanie terapeutickú komunikáciu pri starostlivosti o klienta s duševným ochorením, ktorú viedla PhDr. Tatiana Hrindová, PhD. Pracovníci všetkých úsekov prešli v roku 2019 skupinovú supervíziu. Pracovníci úseku stravovacej prevádzky absolvovali vzdelávanie z oblasti HACCP. Počas roka sa zamestnanci zúčastňovali školení reagujúcich na zmeny v legislatíve.

10. Záver

Vedenie domova dôchodcov sa snaží o zvyšovanie kvality poskytovaných sociálnych služieb, o čom svedčí aj zavedenie systému manažérstva kvality v roku 2010 v zmysle normy ISO 9001. V rokoch 2013, 2016 a 2019 systém prešiel recertifikačnými auditmi, výsledkom čoho je platnosť certifikátu podľa normy EN ISO 9001:2015 do roku 2022. Pre spokojnosť prijímateľov sociálnych služieb a ich rodinných príslušníkov sa snažíme počas celého roka poskytovať nielen kvalitnú ošetrovateľskú a opatrovateľskú starostlivosť, ale pripravujeme pre nich aj spoločenské a kultúrne podujatia na vysokej úrovni.

Vedenie domova dôchodcov neustále hľadá možnosti získavania finančných prostriedkov z iných zdrojov (dary, projekty) a snaží sa o zvyšovanie kvality poskytovaných sociálnych služieb. To sa nám darí aj vďaka dobrej spolupráci s našim zriaďovateľom.



Domov dôchodcov, Brezová 32, 052 01 Spišská Nová Ves

Výročná správa o hospodárení za rok 2019

Strana 14 z 18

Položka	9.1.1.Domov dôchodcov			9.1.2.Jedáleň			9.1.6.Opatrovateľská služba			Celkom		
	Rozpočet	Čerpanie	%	Rozpočet	Čerpanie	%	Rozpočet	Čerpanie	%	Rozpočet	Čerpanie	%
212 -prenájom	220	180	82							220	180	82
223 - poplatky	811 860	812 881	100	148 700	148 700	100	9 000	7 456	83	969 560	969 037	100
242-úroky	100	110	110							100	110	110
292-dobropisy	5	5	100							5	5	100
311-granty+ÚPSVaR	31 703	31 698	100							31 709	31 698	100
Celkom príjmy	843 888	844 874	100	148 700	148 700	100	9 000	7 456	83	1 001 588	1 001 030	100
610-mzdy	1097 291	1097 290	100	40 600	40 600	100	17 600	17 600	100	1 155 491	1 155 490	100
620-odvody	395 036	395 032	100	14 290	14 290	100	6 600	6 600	100	415 926	415 922	100
631-cestovné	600	600	100							600	600	100
632-energie	187 887	187 885	100	5 960	5 960	100	1 930	897	46	195 777	194 742	99
633-materiál	340 852	340 841	100	83 700	83 700	100	400	254	64	424 952	424 795	100
634-dopravné	4 927	4 926	100	2 750	2 750	100				7 677	7 676	100
635-údržba	34 417	34 405	100	1 400	1 400	100				35 817	35 805	100
636-nájomné	812	812	100							812	812	100
637-služby	65 964	65 902	100				1 170	806	69	67 134	66 708	99
642-transfery	11 422	11 422	100				300	300	100	11 722	11 722	100
Celkom bež. výdavky	2 139 208	2 139 115	100	148 700	148 700	100	28 000	26 457	94			100
710-kapit.výdavky	21 000	19 632	93							21 000	19 632	93
Celkom kapit.výdavky	21 000	19 632	93							21 000	19 632	100
ČERPANIE CELKOM	2 160 208	2 158 747	100	148 700	148 700	100	28 000	26 457	94	2 336 908	2 333 904	100

Oprava izieb na 1.oddelní





Oprava bufetu



Automobil s izotermickou úpravou na rozvoz stravy





Domov dôchodcov, Brezová 32, 052 01 Spišská Nová Ves

Výročná správa o hospodárení za rok 2019

Strana 18 z 18