



## VÝROČNÁ SPRÁVA O HOSPODÁRENÍ ZA ROK 2018

	Titul, meno, priezvisko, funkcia	Podpis	Dátum schválenia
Vypracoval:	Ing. Tatiana Mesarčíková vedúca ekonomického úseku		28.01.2019
Schválil:	Ing. Štefan Šiška riaditeľ		



## Obsah

1. Úvod.....	3
2. Profil zariadenia.....	3
2.1. História zariadenia .....	3
2.2. Poskytované služby.....	3
3. Zariadenie pre seniorov a zariadenie opatrovateľskej služby.....	4
3.1. Obložnosť lôžok podľa poskytovanej služby .....	4
3.2. Veková štruktúra a mobilita prijímateľov sociálnej služby .....	5
3.3.Štruktúra prijímateľov sociálnej služby podľa stupňa odkázanosti .....	6
4. Jedáleň.....	6
4.1. Stravovanie cudzích stravníkov a rozvoz stravy .....	7
5.Opatrovateľská služba v domácnostiach .....	7
6. Rozbor hospodárenia .....	8
6.1. Prehľad podľa zdrojov financovania .....	8
6.2.Príjmy a výdavky.....	9
6.2.1. Príjmy.....	9
6.2.2. Bežné výdavky.....	9
6.2.3. Kapitálové výdavky.....	10
6.3. Ekonomicky oprávnené náklady .....	11
6.4. Dary a granty .....	11
7.Majetok.....	11
8.Pohľadávky .....	11
9. Zamestnanci .....	12
9.1. Štruktúra zamestnancov .....	12
9.2. Vzdelávanie zamestnancov a supervízia .....	12
10.Záver .....	13



## 1. Úvod

Domov dôchodcov je rozpočtovou organizáciou v zriaďovateľskej pôsobnosti Mesta Spišská Nová Ves s právnu subjektivitou. Výsledkami svojho hospodárenia je napojená rozpočet Mesta Spišská Nová Ves. Hospodári samostatne podľa schváleného rozpočtu, vo svojom mene nadobúda práva a povinnosti. Na svoju činnosť môže prijímať finančné a vecné dary. V roku 2010 organizácia získala certifikát kvality podľa normy ISO 9001:2008, ktorý v roku 2017 obhájila pre normu ISO 9001:2015.

## 2. Profil zariadenia

### 2.1. História zariadenia

Zakladacia listina Domova dôchodcov bola podpísaná a vložená do základného kameňa dňa 30.10.1981. Slávnostné otvorenie Domova dôchodcov sa uskutočnilo v decembri v roku 1986. Kapacita zariadenia bola 150 miest v dvojlôžkových a trojlôžkových izbách na troch oddeleniach. Zariadenie disponovalo s vlastnou kuchyňou, práčovňou a spoločenskými miestnosťami. Neskôr bola k hlavnej budove dostavaná administratívna budova, dielne a garáže.

Od roku 2007 prešla organizácia veľkými zmenami. Uskutočnila sa rekonštrukcia strechy a vytvorilo sa nové oddelenie s osemnástimi jednoposteľovými izbami, piatimi apartmánmi a tromi spoločenskými miestnosťami. Celková kapacita sa tak zvýšila na 175 miest. Ubytovanie je zabezpečené v jednoposteľových, dvojposteľových a trojposteľových izbách. Pre manželské páry je k dispozícii apartmán s kuchynským kútom. Jednoposteľové, dvojposteľové izby a apartmány majú k dispozícii samostatné hygienické zariadenia. V roku 2009 prešla celkovou rekonštrukciou kuchyňa a jedálenské priestory zariadenia kde sa pripravuje a vydáva celodenná strava. V roku 2012 bolo zariadenie zateplené. Od roku 2012 prebieha postupná rekonštrukcia hygienických zariadení na izbách a pôvodný nábytok na izbách je nahrádzaný novým.

Objekt zariadenia je situovaný na sídlisku Tarča, kde je výborná dostupnosť miestnej autobusovej dopravy. V okolí budovy sa nachádza veľká záhrada s množstvom stromov a zelene.

Súčasťou Domova dôchodcov od roku 2006 je aj Zariadenie opatrovateľskej služby s kapacitou 18 miest. V roku 2011 bolo zariadenie presťahované na Brezovú ulicu. Domov dôchodcov poskytuje aj opatrovateľskú službu prijímateľom sociálnej služby v dome opatrovateľskej služby na Levočskej ulici.

### 2.2. Poskytované služby

V domove dôchodcov sa poskytujú sociálne služby v zmysle zákona č.448/2008 Z.z. o sociálnych službách (ďalej len „zákon“) a o zmene a doplnení zákona č. 455/1991 Zb. o živnostenskom podnikaní v znení neskorších predpisov.

**V zariadení pre seniorov ( § 35 zákona )** sa poskytuje sociálna služba fyzickej osobe, ktorá dovŕšila dôchodkový vek a je odkázaná na pomoc inej fyzickej osoby a jej stupeň odkázanosti je najmenej IV alebo fyzickej osobe, ktorá dovŕšila dôchodkový vek a poskytovanie sociálnej služby v tomto zariadení potrebuje z iných vážnych dôvodov. Kapacita zariadenia pre seniorov je 175 miest.

**V zariadení opatrovateľskej služby ( § 36 zákona )** sa poskytuje sociálna služba na určitý čas plnoletej fyzickej osobe, ktorá je odkázaná na pomoc inej fyzickej osoby ak jej nemožno poskytnúť

opatrovateľskú službu. Zariadenie opatrovateľskej služby je umiestnené od roku 2011 v Domove dôchodcov na Brezovej ulici a jeho kapacita je 18 miest.

**Opatrovateľská služba (§ 41 zákona)** sa poskytuje v domácnosti prijímateľa sociálnej služby ako terénna sociálna služba v pracovných dňoch, maximálne 7,5 hod. denne a to v čase od 7.00 hod. do 15.00 hod. Od roku 2017 je táto služba poskytovaná len na DOS Levočská ul.

**Jedáleň (§58 zákona)** poskytuje sociálnu službu formou rozvozu stravy alebo poberaní stravy do obedárov osobne. Služba je poskytovaná prijímateľom sociálnej služby, ktorí sú poberateľmi starobného dôchodku a sú pre svoj nepriaznivý zdravotný stav odkázaní na túto službu.

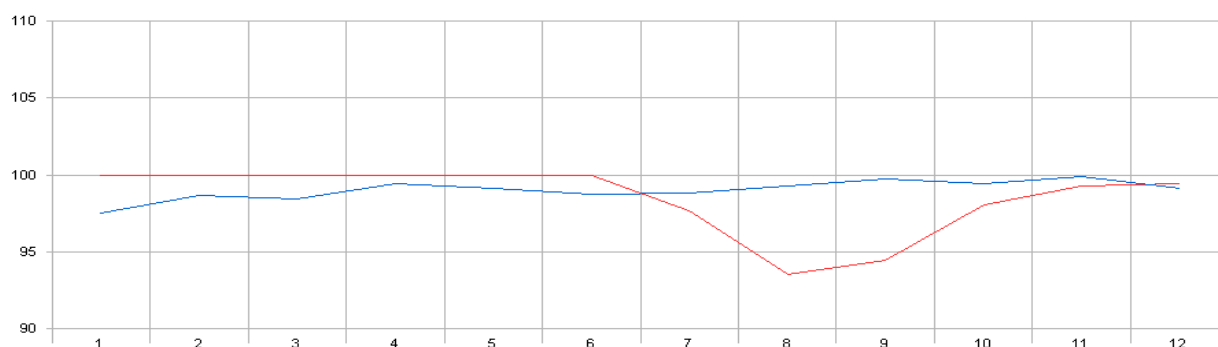
### 3. Zariadenie pre seniorov a zariadenie opatrovateľskej služby

#### 3.1. Obložnosť lôžok podľa poskytovanej služby

Zariadenie pre seniorov na Brezovej ulici má kapacitu 175 miest. Poskytuje sa tu celoročná pobytová služba. Od roku 2011 v domove dôchodcov sídli aj Zariadenie opatrovateľskej služby s kapacitou 18 miest. Obsadenie miest podľa poskytovanej služby v jednotlivých mesiacoch poskytuje nasledovný prehľad a graf.

#### OBLOŽNOSŤ LÔŽOK ZA ROK 2018 PODĽA POSKYTOVANEJ SLUŽBY

	1	2	3	4	5	6	7	8	9	10	11	12
Počet klientov	170,71	172,68	172,19	174,03	173,48	172,77	172,94	173,77	174,53	174,03	174,87	173,42
Domov dôchodcov - kapacita	175,00	175,00	175,00	175,00	175,00	175,00	175,00	175,00	175,00	175,00	175,00	175,00
Obložnosť (%)	97,55	98,67	98,40	99,45	99,13	98,72	98,82	99,30	99,73	99,45	99,92	99,10
Počet klientov	18,00	18,00	18,00	18,00	18,00	18,00	17,58	16,84	17,00	17,65	17,87	17,90
ZOS - kapacita	18,00	18,00	18,00	18,00	18,00	18,00	18,00	18,00	18,00	18,00	18,00	18,00
Obložnosť (%)	100,00	100,00	100,00	100,00	100,00	100,00	97,67	93,55	94,44	98,03	99,26	99,46



V roku 2018 bolo do zariadenie pre seniorov prijatých 67 prijímateľov sociálnej služby a do zariadenia opatrovateľskej služby 5 prijímateľov sociálnej služby.

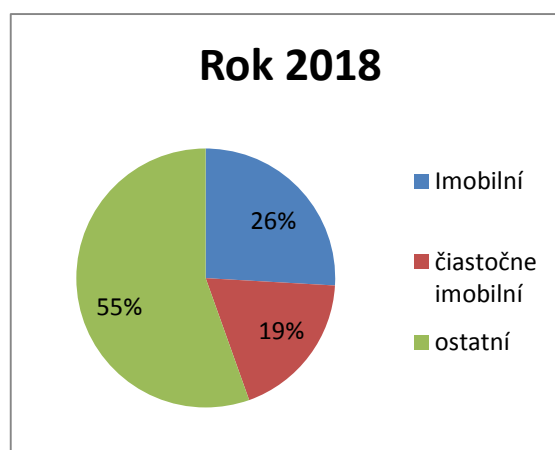
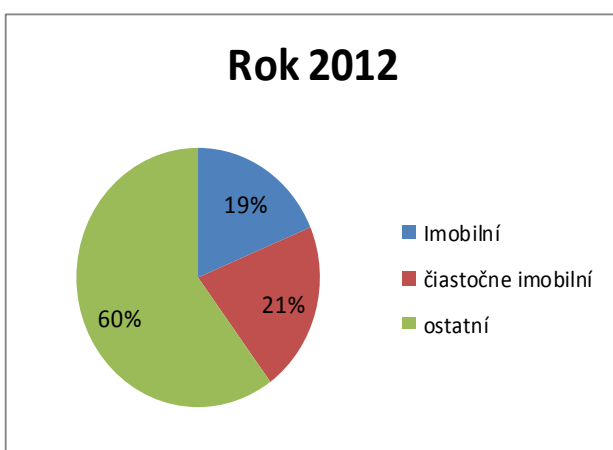
### 3.2. Veková štruktúra a mobilita prijímateľov sociálnej služby

K 31.12.2018 je veková štruktúra prijímateľov sociálnej služby nasledovná:

Vek	Počet prijímateľov ZpS	Počet prijímateľov ZOS
Do 62 rokov	1	3
Od 63 do 74 rokov	32	5
Od 75 do 79 rokov	33	2
Od 80 do 84 rokov	51	1
Od 85 do 89 rokov	39	6
Nad 90 rokov	16	1

Od roku 2012 zariadenie zaznamenalo veľký nárast imobilných a čiastočne imobilných prijímateľov sociálnej služby, čo je uvedené v nasledujúcom prehľade:

PSS	2012	2013	2014	2015	2016	2017	2018
Imobilní	36	43	59	64	70	78	50
Čiastočne imobilní	41	42	48	47	39	46	36
Ostatní	116	108	86	82	84	69	107
<b>Celkom</b>	<b>193</b>	<b>193</b>	<b>193</b>	<b>193</b>	<b>193</b>	<b>193</b>	<b>193</b>



Ako vidieť z predchádzajúcich grafov zariadenie zaznamenalo výrazný nárast imobilných a čiastočne imobilných prijímateľov sociálnej služby. Vzhľadom na tieto skutočnosti vedenie domova dôchodcov prispôbovalo v posledných rokoch zloženie opatrovateľského a ošetrovateľského personálu. Vývoj jednotlivých profesií je uvedený v nasledovnom prehľade:





	2013	2014	2015	2016	2017	2018
Sestry	12	10	9	11	11	11
Zdravotnícki asistenti				3	2	2
Opatrovateľky	37	40	39	37	40	40
Celkom	49	50	48	51	53	53

Zvyšovanie počtu sestier a zdravotníckych asistentov bolo podmienené vykonávaním niektorých úkonov odborným personálom. V našom prípade sa jedná hlavne o dávkovanie liekov, podávanie liekov, pichanie inzulínu, meranie fyziologických funkcií a následné vyhodnotenie a konzultácia s lekárom resp. lekárskou pohotovostnou službou. Z uvedeného dôvodu je potrebná nepretržitá prítomnosť jedného zdravotníckeho odborného zamestnanca v zariadení.

### 3.3.Štruktúra prijímateľov sociálnej služby podľa stupňa odkázanosti

Stupeň odkázanosti	Počet prijímateľov ZpS	Počet prijímateľov ZOS
III. stupeň	1	1
IV. stupeň	61	4
V. stupeň	26	4
VI. stupeň	84	9

## 4. Jedáleň

V rámci úseku stravovacej prevádzky je zabezpečovaná podporná sociálna služba jedáleň, kde sa poskytuje stravovanie pre fyzické osoby formou výdaja stravy do obedárov a formou donášky stravy resp. rozvozu stravy.

V rámci úseku stravovacej prevádzky boli pre prijímateľov sociálnej služby zariadenia, zamestnancov a cudzích stravníkov vydané nasledovné počty porcií za rok 2018:

	Raňajky	Desiata	Obed	Olovrant	Večera	2 večera
<b>PRIJÍMATELIA SS</b>	<b>66 986</b>	<b>61 005</b>	<b>67 316</b>	<b>60 851</b>	<b>65 102</b>	<b>4 391</b>
Z toho:Racionálna strava	46 916	43 217	47 246	43 063	45 217	0
Žlčníková strava	9 547	8 617	9 547	8 617	9 503	0
Diabetická strava	4 949	3 658	4 949	3 658	4 949	3 332
Diabetická + žlč.	1 403	1 403	1 403	1 403	1 403	1 038
Bezmliečna strava	3 057	2 996	3 057	2 996	2 916	
Neslaná strava	1 093	1 093	1 093	1 093	1 093	
Bezmliečna dia	21	21	21	21	21	21
<b>OSTATNÍ</b>			<b>76 548</b>			
Z toho :Zamestnanci			14 394			
Cudzí stravníci			40 199			
Rozvoz stravy			21 955			
<b>CELKOM</b>	<b>66 986</b>	<b>61 005</b>	<b>143 864</b>	<b>60 851</b>	<b>65 102</b>	<b>4 391</b>

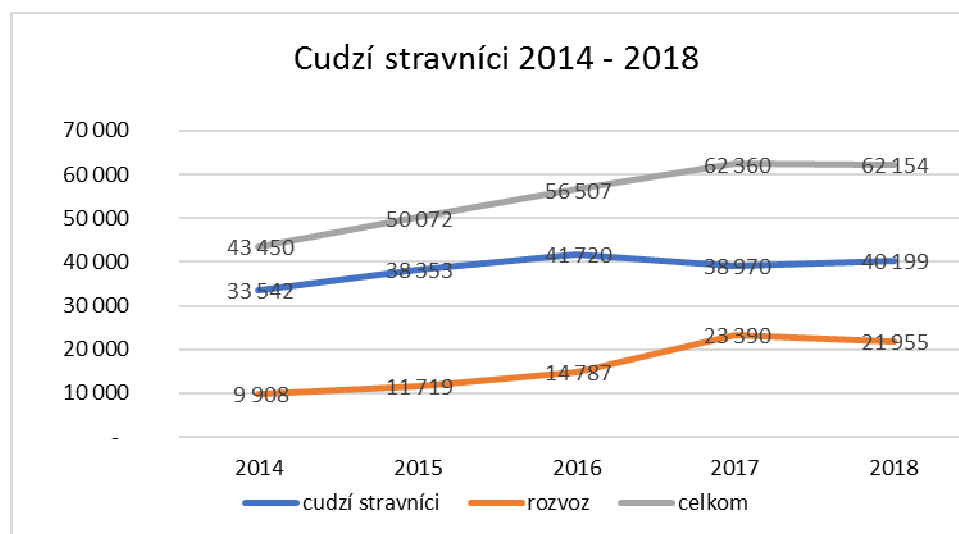
#### 4.1. Stravovanie cudzích stravníkov a rozvoz stravy

V roku 2018 bolo vydaných a rozvezených 76 548 obedov v priemere pre cca 160 stravníkov poberajúcich stravu do obedára a pre cca 110 stravníkov, ktorým bola strava dovážaná.

Od roku 2017 je strava pre záujemcov rozvážaná 2 autami. Záujem o túto službu narastá, ale z dôvodu kapacity kuchyne ju nie je možné plne uspokojiť. Nárast počtu obedov pre cudzích stravníkov za posledné roky je uvedený v nasledovnom prehľade a grafe:

	2014	2015	2016	2017	2018
Cudzí stravníci	33 542	38 353	41 720	38 970	40 199
Rozvoz	9 908	11 719	14 787	23 390	21 955
Celkom	43 450	50 072	56 507	62 360	62 154

#### ROZVOZ OBEDOV a CUDZÍ STRAVNÍCI V ROKOCH 2014 - 2018



#### 5. Opatrovateľská služba v domácnostiach

Domov dôchodcov v roku 2018 zabezpečoval opatrovateľskú službu v prirodzenom prostredí prijímateľa sociálnej služby v zmysle zákona č.448/2008 Z.z. o sociálnych službách a v zmysle Všeobecne záväzného nariadenia Mesta Spišská Nová Ves č.1 / 2012 v znení dodatkov.

Opatrovateľská služba bola v roku 2018 zabezpečovaná 2 opatrovateľkami. Úsek zabezpečoval služby v Dome opatrovateľskej služby na Levočskej ulici pre 33 prijímateľov sociálnej služby, ktorým boli poskytované služby podľa potreby. Najčastejšou službou v teréne bola donáška stravy, udržiavanie domácností, vybavovanie úradných záležitostí, nákupy a donáška liekov.

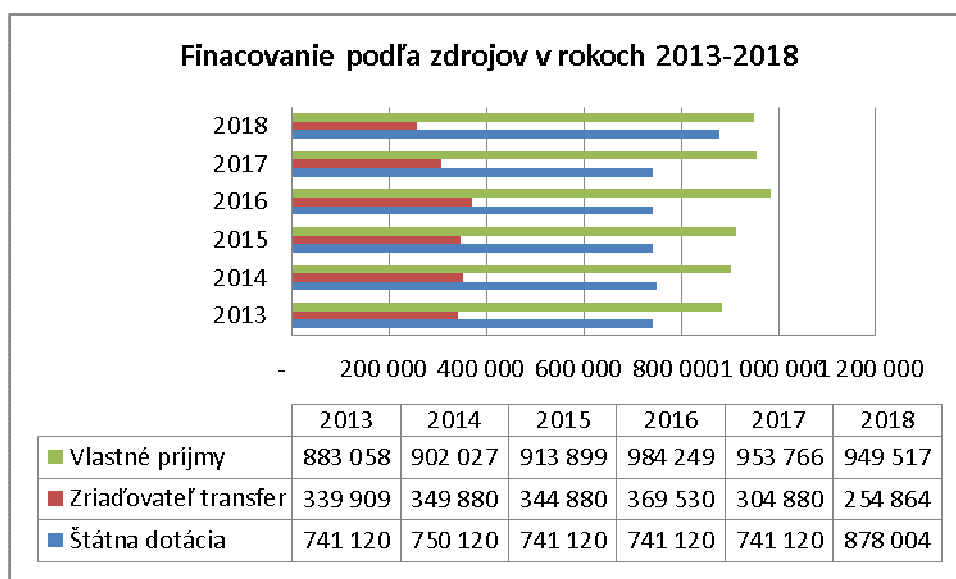
## 6. Rozbor hospodárenia

### 6.1. Prehľad podľa zdrojov financovania

Financovanie domova dôchodcov pozostáva z viacerých zdrojov a to z finančného príspevku Ministerstva práce, sociálnych vecí a rodiny, dotácie zriaďovateľa, vlastných príjmov, darov a refundácie Úradu práce, sociálnych vecí a rodiny. Výška jednotlivých zdrojov za roky 2014 až 2018 je uvedená v nasledovnom prehľade:

	2014	2015	2016	2017	2018
Štátna dotácia	741 120	741 120	741 120	741 120	878 004
Dotácia MPSVaR-projekt	9 000				
Štátna dotácia spolu	750 120	741 120	741 120	741 120	878 004
Úrad práce	5 642	35 235	67 084	25 894	17 415
Zriaďovateľ transfer	349 880	344 880	369 530	304 880	254 864
Vlastné príjmy DD	896 027	909 399	976 249	942 000	940 300
Mimorozpočtové -dary	6 000	4 500	8 000	11 766	9 217
<b>Celkom</b>	<b>2 007 669</b>	<b>2 035 134</b>	<b>2 161 983</b>	<b>2 025 660</b>	<b>2 099 800</b>

Vývoj vlastných príjmov, transferu od zriaďovateľa a štátnej dotácie v rokoch 2013 až 2018 znázorňuje nasledovný graf:







## 6.2. Príjmy a výdavky

### 6.2.1. Príjmy

Príjmy v roku 2018 dosiahli výšku 951 400 EUR a boli v nasledovnom zložení:

- Príjmy z prenájmu 208 EUR
- Poplatky za služby 936 533 EUR
- Úroky 102 EUR
- Dobropisy, preplatky RZZP 5 024 EUR
- Granty, dary 9 217 EUR

Oproti rozpočtu boli vyššie o 1 084 EUR, ktoré boli odvedené zriaďovateľovi ku koncu roka.

### 6.2.2. Bežné výdavky

V roku 2018 domov dôchodcov vyčerpal bežné výdavky vo výške 2 063 596 EUR (príloha č.1). Mzdy a odvody na poistné tvorili 66 % z celkových bežných výdavkov. Mzdové náklady v EUR za roky 2013 – 2018 uvádza nasledovná tabuľka:

	2014	2015	2016	2017	2018
Mzdy	924 407	970 575	1 000 352	960 296	994 585
Poistné a odvody	341 816	355 728	373 160	341 181	359 697
Transfery	19 722	14 346	32 300	10 600	8 300
OON	2 200	2 399	2 400	2 400	2 000
Mzdové náklady celkom	1 288 145	1 343 048	1 408 212	1 314 477	1 364 582

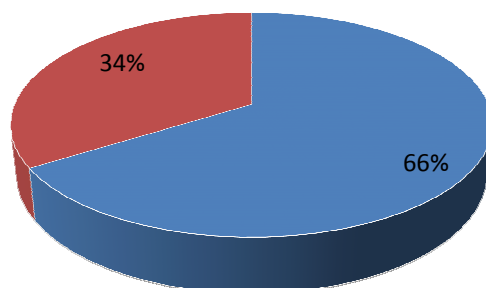
Nárast mzdových nákladov oproti roku 2017 súvisí s nárastom plátov vo verejnej službe od 1.1.2018 a so zvýšením príplatkov od 1.5.2018 za sviatky, soboty, nedele a prácu v noci. Dohody o mimopracovnej činnosti za rok 2018 boli použité na organizovanie voľnočasových aktivít pre prijímateľov sociálnej služby ( literárne dopoludnia, fašiangové posedenie, Katarínske posedenie ), výzdobu a prípravu kaplnky na cirkevné obrady.

Prevádzkové náklady v roku 2018 boli vo výške 699 014 EUR, pričom výdavky na energie sú vo výške 183 252 EUR, čo je 26 % celkových prevádzkových výdavkov. Ďalšou položkou, ktorá predstavuje 58 % rozpočtu a je vo výške 408 547 EUR sú výdavky na materiál. Z tejto čiastky tvoria potraviny 298 412 EUR, čo je 73 %. Nábytok do zrekonštruovaných izieb na 3.oddelení predstavoval čiastku 16 234 EUR. Do zariadenia boli zakúpené nepremokavé poťahy na matrace vo výške 1 344 EUR, fixačné pásy na invalidné vozíky a postele vo výške 1 860 EUR. Boli doplnené osobné ochranné pracovné prostriedky s logom a vyšitým menom pre pracovníkov a posteľné prádlo pre prijímateľov sociálnej služby za 8 757 EUR. Pre úsek stravovacej prevádzky boli zakúpených 50 termoobedárov na rozvoz stravy vo výške 1 275 EUR. Ostatné výdavky boli použité na nákup čistiacich a dezinfekčných prostriedkov, kancelárskeho materiálu a materiálu na bežné opravy a údržbu.

Na opravu a údržbu boli vyčerpané výdavky vo výške 49 769 EUR a boli použité na opravu strechy proti vnikaniu zvierat do strechy ( 23 899 EUR), opravu izieb na 4.oddelení (3 040 EUR), opravy podláh v izbách ( 2 760 EUR ) a bežné opravy v zariadení.

### Bežné výdavky v roku 2018

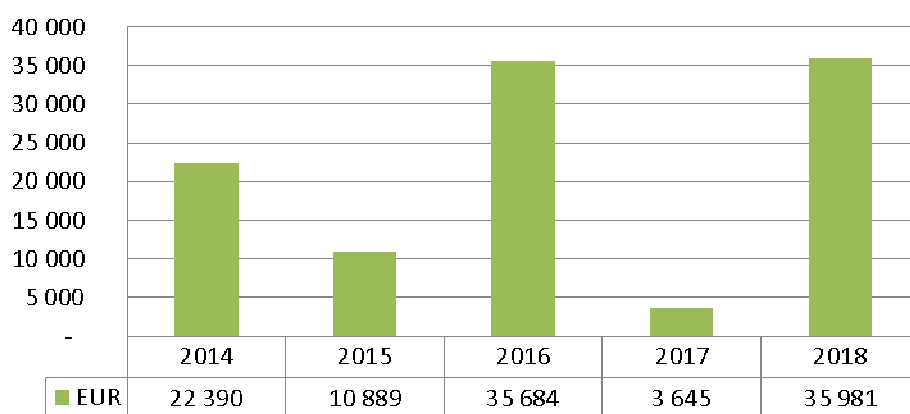
■ Mzdy a poistné ■ Prevádzkové výdavky



#### 6.2.3. Kapitálové výdavky

Kapitálové výdavky v roku 2018 predstavovali čiastku 35 981 EUR, pričom 29 984 EUR poskytol zriaďovateľ na rekonštrukciu hygienických zariadení v izbách na 3.oddelení. Z vlastných príjmov bol zakúpený konvektomat do kuchyne ( 5 997 EUR ). Prehľad kapitálových výdavkov v posledných piatich rokoch je uvedený v nasledovnom grafe.

### Kapitalové výdavky v rokoch 2014 až 2018





### 6.3. Ekonomicky oprávnené náklady

Výška ekonomicky oprávnených nákladov v EUR v zariadení pre seniorov a ZOS na jedného prijímateľa sociálnej služby mesačne a na jednu hodinu opatrovateľskej služby v domácnosti je nasledovná:

	2014	2015	2016	2017	2018
EON v ZpS a ZOS na 1 PSS na mesiac v EUR	739	761	778	833	866
EON na 1 hodinu služby v domácnostiach v EUR	5,22	5,46	7,25	17,88	7,08

Nárast EON na hodinu opatrovateľskej služby v domácom prostredí v roku 2017 je z dôvodu ukončenia pracovného pomeru opatrovateľiek k 31.12.2016 a nákladov s tým spojených ešte aj v roku 2017.

### 6.4. Dary a granty

Zariadenie získalo z darov v roku 2018 9 217 EUR. Uvedené prostriedky boli použité na nákup nábytku do zrekonštruovaných izieb na 3. oddelení ( 5 160 EUR) a na aktivity pre prijímateľov sociálnej služby ako sú výlety, oslavy jubilantov, fašiangovú a Katarínsku zábavu, posedenia v záhrade, hry seniorov a pod.

Vecné dary za rok 2018 boli vo výške 4 613 EUR. Na vybavenie rehabilitácie boli vo výške 1 292 EUR, nábytok vo výške 1 600 EUR a zostatok boli potreby pre úsek odbornej starostlivosti ( invalidné vozíky, antidekubitné matrace a nepremokavé poťahy na matrace).

## 7.Majetok

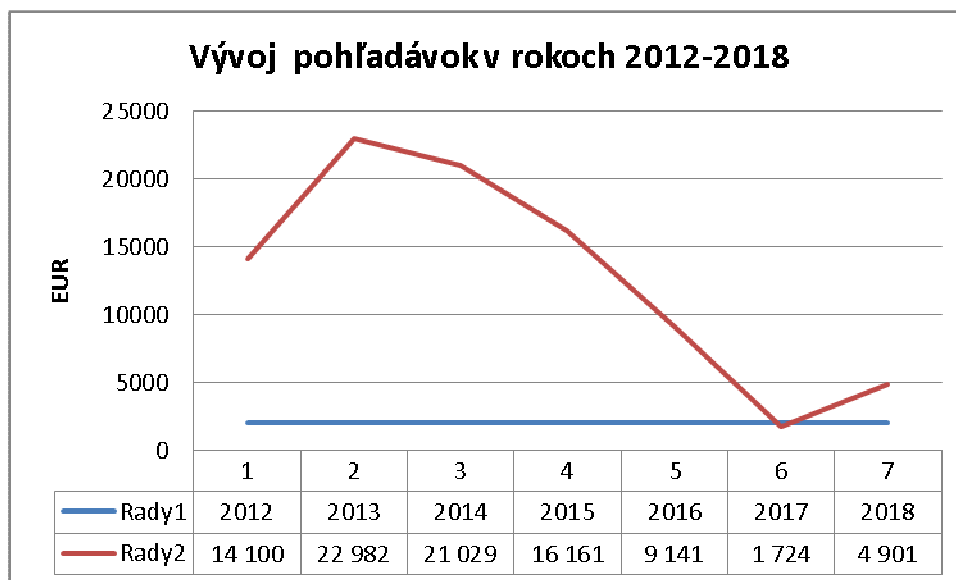
K 31.12.2018 Domov dôchodcov v Spišskej Novej Vsi má v užívaní dlhodobý majetok v hodnote 4 062 014 €, ktorý je v nasledovnom členení:

- Budovy 3 417 084 €
- Samostatné hnutelné veci 549 523 €
- Dopravné prostriedky 90 481 €
- Pozemky 4 926 €

Drobný hmotný a nehmotný majetok od 66,38 € do 1 700 € vedený na podsúvahovom účte je vo výške 778 747 €.

## 8.Pohľadávky

K 31.12.2018 organizácia eviduje pohľadávky vo výške 139 741 € Nedobytné pohľadávky z uvedenej sumy sú vo výške 90 040 €. Jedná sa o pohľadávky od prijímateľov sociálnej služby, ktorí nemajú dostatok financií na úhradu a ktorí nemajú ani príbuzných, ktorí by sa podieľali na platbe za sociálnu službu. Nárast nedobytných pohľadávok od roku 2012 poskytuje nasledovný prehľad:



## 9. Zamestnanci

### 9.1. Štruktúra zamestnancov

Vývoj počtu zamestnancov za roky 2014 – 2018 poskytuje nasledovný prehľad:

	2014	2015	2016	2017	2018
Priemerný evidenčný počet zam.	128,9	136,5	135,5	109,7	108,7
z toho:					
Zariadenie pre seniorov a ZOS	100,3	110,4	110,4	107,7	106,7
Opatrovateľská služba	28,6	26,1	25,1	2	2

V zariadení pre seniorov je zamestnaných 97 zamestnancov, z toho 59 odborných zamestnancov, čo predstavuje 61 %. V zariadení opatrovateľskej služby je zamestnaných 10 zamestnancov, z toho 7 odborných zamestnancov, čo je 70%. Medzi odborných zamestnancov v zmysle zákona o sociálnych službách patria opatrovatelky, sestry, sociálni pracovníci a riaditeľ. Zariadenie týmto spĺňa ustanovenie zákona o sociálnych službách týkajúce sa podielu odborných zamestnancov k celkovému počtu pracovníkov. Pokles zamestnancov v roku 2017 oproti roku 2016 je z dôvodu zrušenia opatrovateľskej služby v domácnostiach.

### 9.2. Vzdelávanie zamestnancov a supervízia

Zamestnanci sa počas roka 2018 zúčastňovali vzdelávacích aktivít podľa vypracovaného plánu vzdelávania a plánu supervízie. Sestry, opatrovatelky a sociálni pracovníci sa zúčastnili školiacej akcie Validácia podľa Naomi Feil so zameraním na prácu s klientmi s demenciou. Vybraní pracovníci úseku odbornej starostlivosti a sociálneho úseku absolvovali skupinovú supervíziu. Pracovníci úseku



stravovacej prevádzky absolvovali vzdelávanie z oblasti HACCP. Počas roka sa zamestnanci zúčastňovali školení reagujúcich na zmeny v legislatíve.

## **10.Záver**

Vedenie domova dôchodcov sa snaží o zvyšovanie kvality poskytovaných sociálnych služieb, o čom svedčí aj zavedenie systému manažérstva kvality v roku 2010 v zmysle normy STN EN ISO 9001:2009. Pre spokojnosť prijímateľov sociálnych služieb a ich rodinných príslušníkov sa snažíme počas celého roka poskytovať nielen kvalitnú ošetrovateľskú a opatrovateľskú starostlivosť, ale pripravujeme pre nich aj spoločenské a kultúrne podujatia na vysokej úrovni.

Vedenie domova dôchodcov neustále hľadá možnosti získavania finančných prostriedkov z iných zdrojov (dary, projekty) a snaží sa o zvyšovanie kvality poskytovaných sociálnych služieb. To sa nám darí aj vďaka dobrej spolupráci s našim zriaďovateľom.



## Domov dôchodcov, Brezová 32, 052 01 Spišská Nová Ves

Výročná správa o hospodárení za rok 2018

Strana 14 z 18

Položka	9.1.1.Domov dôchodcov			9.1.2.Jedáleň			9.1.6.Opatrovateľská služba			Celkom		
	Rozpočet	Čerpanie	%	Rozpočet	Čerpanie	%	Rozpočet	Čerpanie	%	Rozpočet	Čerpanie	%
212 -prenájom	220	208	95							220	208	95
223 - poplatky	798 680	797 533	100	130 000	130 000	100	9 000	9 000	100	937 680	936 533	100
242-úroky	100	102	102							100	102	102
292-dobropisy	2 300	5 024								2300	5024	218
311-granty	9 700	9 217	95							9700	9217	95
<b>Celkom príjmy</b>	<b>811 000</b>	<b>812 084</b>	<b>100</b>	<b>130 000</b>	<b>130 000</b>	<b>100</b>	<b>9 000</b>	<b>9 000</b>	<b>100</b>	<b>950 000</b>	<b>951 084</b>	<b>100</b>
610-mzdy	942 690	942 685	100	35 900	35 900	100	16 000	16 000	100	994 590	994 585	100
620-odvody	341 512	341 497	100	12 500	12 500	100	5 700	5 700	100	359 712	359 697	100
631-cestovné	761	761	100							761	761	100
632-energie	178 735	178 702	100	3 000	3 000	100	1 550	1 550	100	183 285	183 252	100
633-materiál	333 752	333 247	100	74 800	74 800	100	500	500		409 052	408 547	100
634-dopravné	4 293	4 292	100	2 750	2 750	100				7 043	7 042	100
635-údržba	48 720	48 719	100	1 050	1 050	100			-	49 770	49 769	100
636-nájomné	400	400	100							400	400	100
637-slужby	49 956	49 793	100				1 450	1 450	100	51 406	51 243	100
642-transfery	8 000	8 000	100				300	300	100	8 300	8 300	100
<b>Celkom bež. výdavky</b>	<b>1 908 819</b>	<b>1 908 096</b>	<b>100</b>	<b>130 000</b>	<b>130 000</b>	<b>100</b>	<b>25 500</b>	<b>25 500</b>	<b>100</b>	<b>2 064 319</b>	<b>2 063 596</b>	<b>100</b>
710-kapit.výdavky	36 000	35 981	100							36 000	35 981	100
<b>Celkom kapit.výdavky</b>	<b>36 000</b>	<b>35 981</b>	<b>100</b>							<b>36 000</b>	<b>35 981</b>	<b>100</b>
<b>ČERPANIE CELKOM</b>	<b>1 944 819</b>	<b>1 944 077</b>	<b>100</b>	<b>130 000</b>	<b>130 000</b>	<b>100</b>	<b>25 500</b>	<b>25 500</b>	<b>100</b>	<b>2 100 319</b>	<b>2 099 577</b>	<b>100</b>





**Domov dôchodcov, Brezová 32, 052 01 Spišská Nová Ves**

Výročná správa o hospodárení za rok 2018

Strana 15 z 18

## **Rekonštrukcia 3. oddelenia - fotodokumentácia**



**Domov dôchodcov, Brezová 32, 052 01 Spišská Nová Ves**

Výročná správa o hospodárení za rok 2018

Strana 16 z 18







**Domov dôchodcov, Brezová 32, 052 01 Spišská Nová Ves**

Výročná správa o hospodárení za rok 2018

Strana 18 z 18