



## VÝROČNÁ SPRÁVA O HOSPODÁRENÍ ZA ROK 2021

	Titul, meno, priezvisko, funkcia	Podpis	Dátum schválenia
Vypracoval:	Ing. Tatiana Mesarčíková zástupca riaditeľa		13.01.2022
Schválil:	Ing. Štefan Šiška riaditeľ		



## Obsah

1. Úvod.....	3
2. Profil zariadenia.....	3
2.1. História zariadenia .....	3
2.2. Poskytované služby.....	3
3. Zariadenie pre seniorov a zariadenie opatrovateľskej služby.....	4
3.1. Obložnosť lôžok podľa poskytovanej služby .....	4
3.2. Veková štruktúra a mobilita prijímateľov sociálnej služby .....	5
3.3.Štruktúra prijímateľov sociálnej služby podľa stupňa odkázanosti k 31.12.2021 .....	5
4. Jedáleň.....	6
4.1. Stravovanie cudzích stravníkov a rozvoz stravy .....	6
5.Opatrovateľská služba v domácnostiach .....	7
6. Rozbor hospodárenia .....	8
6.1. Prehľad podľa zdrojov financovania .....	8
6.2.Príjmy a výdavky.....	9
6.2.1. Príjmy.....	9
6.2.2. Bežné výdavky.....	11
6.2.3. Kapitálové výdavky.....	13
6.3. Ekonomicky oprávnené náklady .....	14
6.4. Dary.....	15
7.Majetok.....	15
8.Pohľadávky .....	15
9. Zamestnanci .....	16
9.1. Štruktúra zamestnancov .....	16
9.2. Vzdelávanie zamestnancov a supervízia .....	16
10.Záver .....	16



## 1. Úvod

Domov dôchodcov je rozpočtovou organizáciou v zriaďovateľskej pôsobnosti Mesta Spišská Nová Ves s právnou subjektivitou. Výsledkami svojho hospodárenia je napojená rozpočet Mesta Spišská Nová Ves. Hospodári samostatne podľa schváleného rozpočtu, vo svojom mene nadobúda práva a povinnosti. Na svoju činnosť môže prijímať finančné a vecné dary. V roku 2010 organizácia získala certifikát kvality podľa normy STN EN ISO 9001:2009, ktorý v roku 2017 obhájila pre normu STN EN ISO 9001:2016.

## 2. Profil zariadenia

### 2.1. História zariadenia

Zakladacia listina Domova dôchodcov bola podpísaná a vložená do základného kameňa dňa 30.10.1981. Slávnostné otvorenie Domova dôchodcov sa uskutočnilo v decembri v roku 1986. Kapacita zariadenia bola 150 miest v dvojlôžkových a trojlôžkových izbách na troch oddeleniach. Zariadenie disponovalo s vlastnou kuchyňou, práčovňou a spoločenskými miestnosťami. Neskôr bola k hlavnej budove dostavaná administratívna budova, dielne a garáže.

Od roku 2007 prešla organizácia veľkými zmenami. Uskutočnila sa rekonštrukcia strechy a vytvorilo sa nové oddelenie s osemnástimi jednoposteľovými izbami, piatimi apartmánmi a tromi spoločenskými miestnosťami. Celková kapacita sa tak zvýšila na 175 miest. Ubytovanie je zabezpečené v jednoposteľových, dvojposteľových a trojposteľových izbách. Pre manželské páry je k dispozícii apartmán s kuchynským kútom. Jednoposteľové, dvojposteľové izby a apartmány majú k dispozícii samostatné hygienické zariadenia. V roku 2009 prešla celkovou rekonštrukciou kuchyňa a jedálenské priestory zariadenia kde sa pripravuje a vydáva celodenná strava. V roku 2012 bolo zariadenie zateplené. Od roku 2012 prebieha postupná rekonštrukcia hygienických zariadení na izbách a pôvodný nábytok na izbách je nahrádzaný novým. V roku 2021 sa začalo s výstavbou nového výťahu a rekonštrukciou terasy.

Objekt zariadenia je situovaný na sídlisku Tarča, kde je výborná dostupnosť miestnej autobusovej dopravy. V okolí budovy sa nachádza veľká záhrada s množstvom stromov a zelene.

Súčasťou Domova dôchodcov od roku 2006 je aj Zariadenie opatrovateľskej služby s kapacitou 18 miest. V roku 2011 bolo zariadenie presťahované na Brezovú ulicu. Domov dôchodcov poskytuje aj opatrovateľskú službu prijímateľom sociálnej služby v Dome opatrovateľskej služby na Levočskej ulici.

### 2.2. Poskytované služby

V domove dôchodcov sa poskytujú sociálne služby v zmysle zákona č.448/2008 Z.z. o sociálnych službách (ďalej len „zákona“) a o zmene a doplnení zákona č. 455/1991 Zb. o živnostenskom podnikaní v znení neskorších predpisov.

**V zariadení pre seniorov ( § 35 zákona )** sa poskytuje sociálna služba fyzickej osobe, ktorá dovŕšila dôchodkový vek a je odkázaná na pomoc inej fyzickej osoby a jej stupeň odkázanosti je najmenej IV alebo fyzickej osobe, ktorá dovŕšila dôchodkový vek a poskytovanie sociálnej služby v tomto zariadení potrebuje z iných vážnych dôvodov. Kapacita zariadenia pre seniorov je 175 miest.

**V zariadení opatrovateľskej služby ( § 36 zákona )** sa poskytuje sociálna služba na určitý čas plnoletej fyzickej osobe, ktorá je odkázaná na pomoc inej fyzickej osoby ak jej nemožno poskytnúť opatrovateľskú službu. Zariadenie opatrovateľskej služby je umiestnené od roku 2011 v Domove dôchodcov na Brezovej ulici a jeho kapacita je 18 miest.

**Opatrovateľská služba ( § 41 zákona )** sa poskytuje v domácnosti prijímateľa sociálnej služby ako terénna sociálna služba v pracovných dňoch, maximálne 7,5 hod. denne a to v čase od 7.00 hod. do 15.00 hod. Od roku 2017 je táto služba poskytovaná len na DOS Levočská ul.

**Jedáleň ( § 58 zákona )** poskytuje sociálnu službu formou rozvozu stravy alebo poberaní stravy do obedárov osobne. Služba je poskytovaná prijímateľom sociálnej služby, ktorí nemajú zabezpečené nevyhnutné podmienky na uspokojovanie základných životných potrieb, alebo majú ťažké zdravotné poskytnutie alebo nepriaznivý zdravotný stav, alebo sú poberateľmi starobného dôchodku.

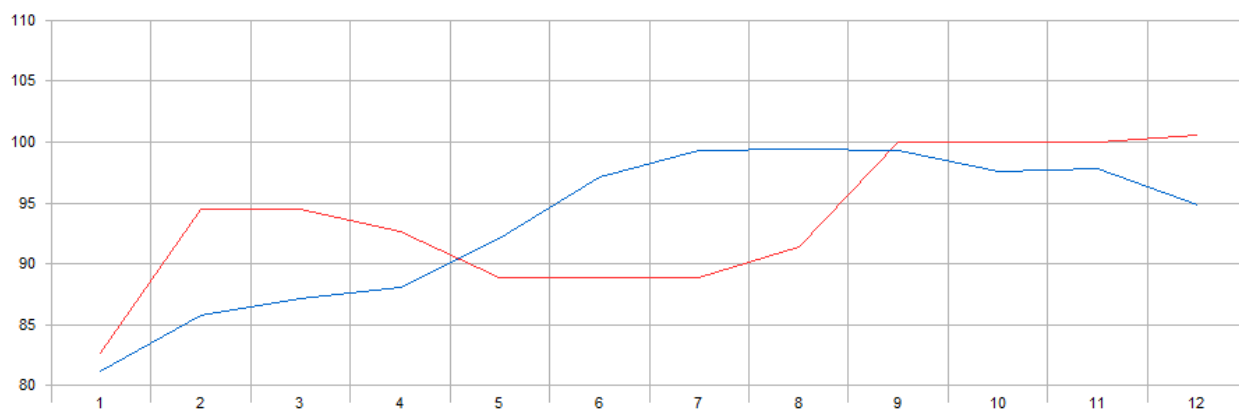
### 3. Zariadenie pre seniorov a zariadenie opatrovateľskej služby

#### 3.1. Obložnosť lôžok podľa poskytovanej služby

Zariadenie pre seniorov na Brezovej ulici má kapacitu 175 miest. Poskytuje sa tu celoročná pobytová služba. Od roku 2011 v domove dôchodcov sídli aj Zariadenie opatrovateľskej služby s kapacitou 18 miest. Obsadenie miest podľa poskytovanej služby v jednotlivých mesiacoch poskytuje nasledovný prehľad a graf.

#### OBLOŽNOSŤ LÔŽOK ZA ROK 2021

	1	2	3	4	5	6	7	8	9	10	11	12
Počet klientov	142,03	150,00	152,52	154,03	161,06	170,07	173,77	174,00	173,80	170,87	171,20	165,97
Domov dôchodcov - kapacita	175,00	175,00	175,00	175,00	175,00	175,00	175,00	175,00	175,00	175,00	175,00	175,00
Obložnosť (%)	81,16	85,71	87,15	88,02	92,04	97,18	99,30	99,43	99,31	97,64	97,83	94,84
Počet klientov	14,87	17,00	17,00	16,67	16,00	16,00	16,00	16,45	18,00	18,00	18,00	18,10
ZOS - kapacita	18,00	18,00	18,00	18,00	18,00	18,00	18,00	18,00	18,00	18,00	18,00	18,00
Obložnosť (%)	82,62	94,44	94,44	92,59	88,89	88,89	88,89	91,40	100,00	100,00	100,00	100,54





Nenaplnenie kapacity zariadenia počas prvého polroku bolo spôsobené šírením ochorenia COVID-19, keďže zariadenie muselo rátať s voľnými izbami pre prípad izolácie klientov.

V roku 2021 bolo do zariadenia pre seniorov prijatých 78 prijímateľov sociálnej služby a do zariadenia opatrovateľskej služby 6 prijímateľov sociálnej služby. K 31.12.2021 bolo evidovaných 188 žiadateľov o poskytnutie týchto služieb.

### 3.2. Veková štruktúra a mobilita prijímateľov sociálnej služby

Priemerný vek k 31.12.2021 je u prijímateľov sociálnych služieb 82,2 roka. Sociálna služba je poskytovaná 51 mužom (28% ) a 132 ženám (72%). Veková štruktúra prijímateľov sociálnej služby nasledovná:

Vek	Počet prijímateľov ZpS	Počet prijímateľov ZOS
Do 62 rokov	1	1
Od 63 do 74 rokov	25	4
Od 75 do 84 rokov	70	7
Nad 85 rokov	69	7

Od roku 2012 zariadenie zaznamenalo veľký nárast imobilných a čiastočne imobilných prijímateľov sociálnej služby.

Vzhľadom na tento nárast bolo potrebné prispôbovať aj ošetrovateľský a opatrovateľský personál a k 31.12.2021 v zariadení na 4 oddeleniach pracuje 7 sestier, 8 praktických sestier a 41 opatrovateľiek.

Prehľad prijímateľov SS podľa mobility poskytuje nasledovný prehľad:

PSS	2017	2018	2019	2020	2021
Imobilní	78	75	64	58	48
Čiastočne imobilní	46	62	73	78	88
Ostatní	69	56	56	57	57
<b>Celkom</b>	<b>193</b>	<b>193</b>	<b>193</b>	<b>193</b>	<b>193</b>

### 3.3.Štruktúra prijímateľov sociálnej služby podľa stupňa odkázanosti k 31.12.2021

Stupeň odkázanosti	Počet prijímateľov ZpS	Počet prijímateľov ZOS
III. stupeň		1
IV. stupeň	54	2
V. stupeň	38	7
VI. stupeň	73	9





#### 4. Jedáleň

V rámci úseku stravovacej prevádzky je zabezpečovaná podporná sociálna služba jedáleň, kde sa poskytuje stravovanie pre fyzické osoby formou výdaja stravy do obedárov a formou donášky stravy resp. rozvozu stravy.

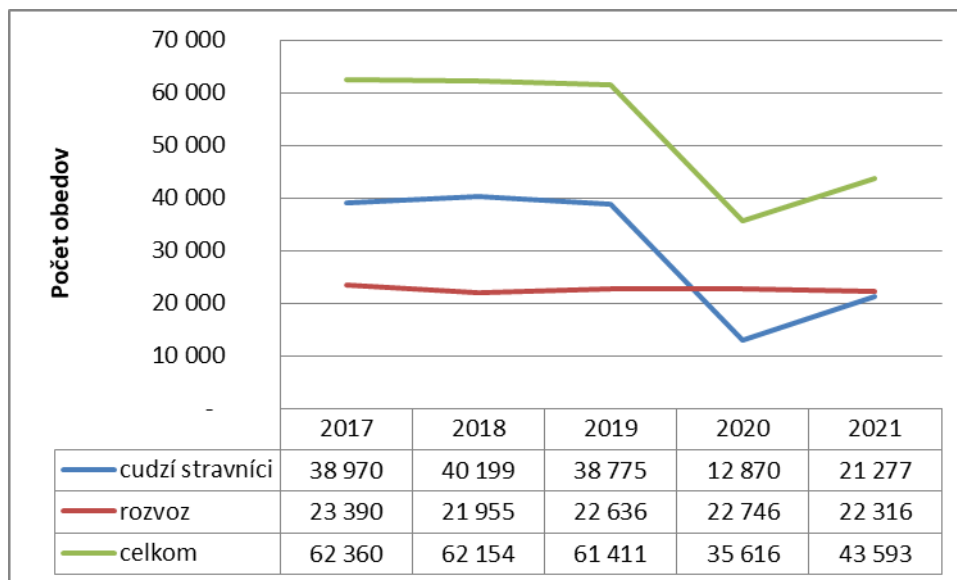
V rámci úseku stravovacej prevádzky boli pre prijímateľov sociálnej služby zariadenia, zamestnancov a cudzích stravníkov vydané nasledovné počty porcií za rok 2021:

	Raňajky	Desiata	Obed	Olovrant	Večera	2 večera
<b>PRIJÍMATELIA SS</b>	<b>63 411</b>	<b>48 228</b>	<b>63 411</b>	<b>48 228</b>	<b>62 333</b>	<b>4 441</b>
Z toho: Racionálna strava	42 553	32 160	42 553	32 160	41 823	0
Žlčníková strava	10 834	8 200	10 834	8 200	10 486	0
Diabetická strava	4 927	4 348	4 927	4 348	4 927	3 093
Diabetická + žlč.	2 073	983	2 073	983	2 073	1 348
Bezmliečna strava	1 567	1 567	1 567	1 567	1 567	
Neslaná strava	1 457	970	1 457	970	1 457	
<b>OSTATNÍ</b>			<b>57 643</b>			
Z toho : Zamestnanci			14 050			
Cudzí stravníci			21 277			
Rozvoz stravy			22 316			
<b>CELKOM</b>	<b>63 411</b>	<b>48 228</b>	<b>121 054</b>	<b>48 228</b>	<b>62 333</b>	<b>4 441</b>

##### 4.1. Stravovanie cudzích stravníkov a rozvoz stravy

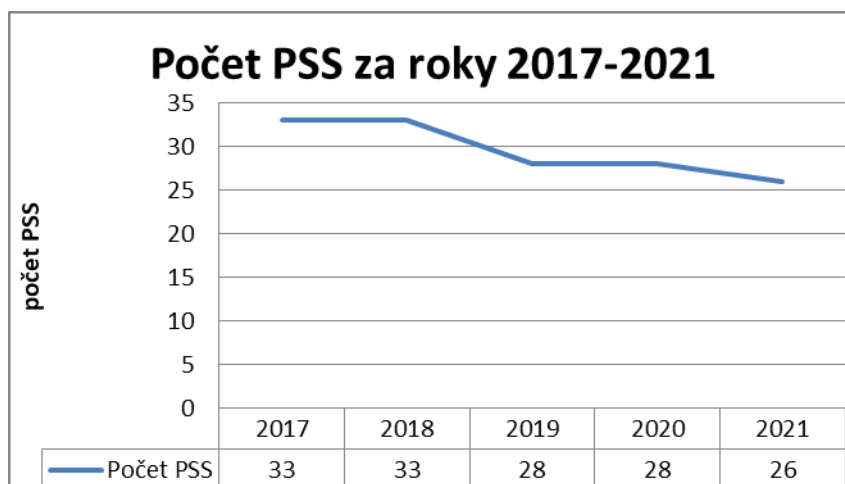
V roku 2021 bolo vydaných a rozvezených 43 593 obedov. Oproti roku 2020 je to nárast o 23% ale stále je to pokles oproti roku 2019 o 26 %. Pokles výdaja a rozvozu obedov bol spôsobený šírením ochorenia COVID-19, keďže od marca 2020 do februára 2021 organizácia bola nútená pozastaviť výdaj obedov pre cudzích stravníkov do vlastných obedárov. V rámci rozvozu stravy organizácia zabezpečuje túto službu počas víkendov a sviatkov aj pre klientov Centra pre rodiny s deťmi Alžbetka na Školskej ulici. Rozvoz obedov a výdaj pre cudzích stravníkov za posledné roky je uvedený v nasledovnom prehľade a grafe:

	2017	2018	2019	2020	2021
Cudzí stravníci	38 970	40 199	38 775	12 870	21 277
Rozvoz	23 390	21 955	22 636	22 746	22 316
Celkom	62 360	62 154	61 411	35 616	43 593

**ROZVOZ OBEDOV A CUDZÍ STRAVNÍCI V ROKOCH 2017 - 2021**

**5. Opatrovateľská služba v domácnostiach**

Domov dôchodcov v roku 2021 zabezpečoval opatrovateľskú službu v prirodzenom prostredí prijímateľa sociálnej služby v zmysle zákona č.448/2008 Z.z. o sociálnych službách a v zmysle Všeobecne záväzného nariadenia Mesta Spišská Nová Ves č.1 / 2019 a jeho dodatkami.

Opatrovateľská služba bola v roku zabezpečovaná 2 opatrovateľkami. Úsek zabezpečoval služby v Dome opatrovateľskej služby na Levočskej ulici pre 26 prijímateľov sociálnej služby, ktorým boli poskytované služby podľa potreby. Najčastejšou službou v teréne bola donáška stravy, udržiavanie domácnosti, vybavovanie úradných záležitostí, dohľad, nákupy a donáška liekov. Počet prijímateľov poberajúcich opatrovateľskú službu v rokoch 2017 až 2021 ukazuje nasledovný prehľad:





## 6. Rozbor hospodárenia

### 6.1. Prehľad podľa zdrojov financovania

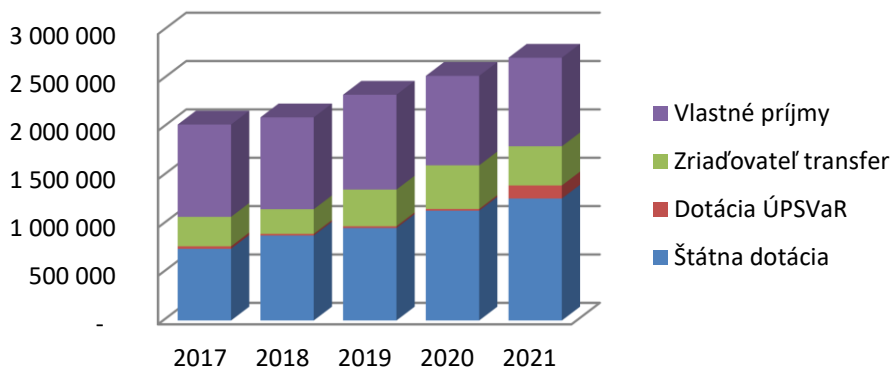
Financovanie domova dôchodcov pozostáva z viacerých zdrojov a to z finančného príspevku Ministerstva práce, sociálnych vecí a rodiny, dotácie zriaďovateľa, vlastných príjmov, darov a refundácie Úradu práce, sociálnych vecí a rodiny. Výška jednotlivých zdrojov za roky 2017 až 2021 je uvedená v nasledovnom prehľade:

Zdroj	2017	2018	2019	2020	2021
MPSVaR -finančný príspevok	741 120	878 004	945 504	1 065 480	1 166 148
MPSVaR-projekt			11 000		
MPSVaR –odmeny				63 690	72 639
MPSVaR – výživové doplnky				5 960	5 960
MPSVaR- dezinfekčné prostriedky					5 630
MPSVaR-ubytovanie karanténa					10 124
Sčítací komisár odmeny					390
<b>Štátna dotácia spolu</b>	<b>741 120</b>	<b>878 004</b>	<b>956 504</b>	<b>1 135 130</b>	<b>1 260 891</b>
Úrad práce-projekt zamestnanosť	25 894	17 415	18 083	17 415	65 676
Úrad práce - odmeny					69 547
<b>Úrad práce spolu</b>	<b>25 894</b>	<b>17 415</b>	<b>18 083</b>	<b>17 415</b>	<b>135 223</b>
<b>Zriaďovateľ transfer</b>	<b>304 880</b>	<b>254 864</b>	<b>378 816</b>	<b>451 316</b>	<b>404 592</b>
<b>Vlastné príjmy DD</b>	<b>942 000</b>	<b>940 300</b>	<b>966 886</b>	<b>901349</b>	<b>871 162</b>
<b>Mimorozpočtové -dary</b>	<b>11 766</b>	<b>9 217</b>	<b>13 615</b>	<b>23 350</b>	<b>44 502</b>
<b>Celkom</b>	<b>2 025 660</b>	<b>2 099 800</b>	<b>2 333 904</b>	<b>2 528 661</b>	<b>2 716 370</b>

Vývoj vlastných príjmov, transferu od zriaďovateľa a štátnej dotácie v rokoch 2017 až 2021 znázorňuje nasledovný graf:



### Financovanie podľa zdrojov 2017-2021



## 6.2. Príjmy a výdavky

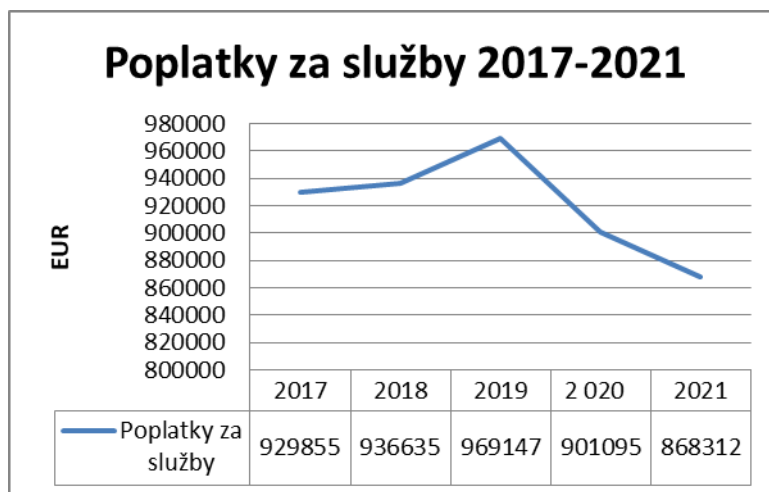
### 6.2.1. Príjmy

Príjmy v roku 2021 dosiahli výšku 1 074 336 EUR a boli v nasledovnom zložení:

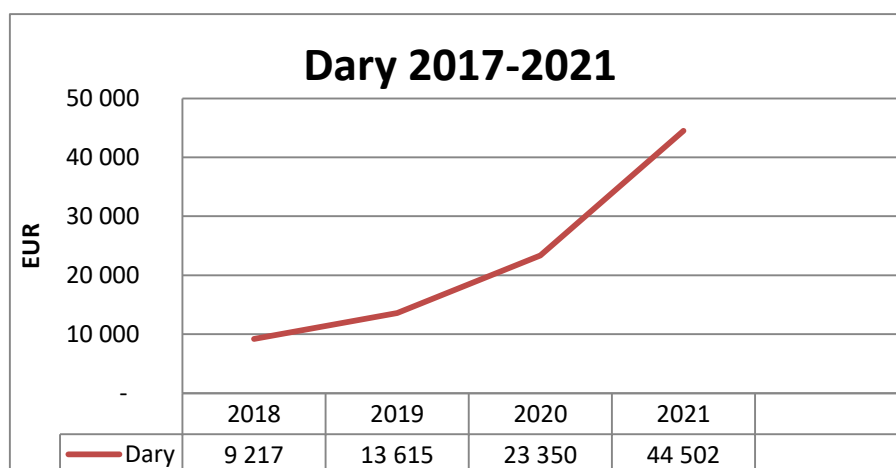
- Príjmy z prenájmu 96 EUR
- Poplatky za služby 868 312 EUR
- Dobropisy 3 486 EUR
- Úrad práce, MPSVaR 157 940 EUR
- Dary 44 502 EUR

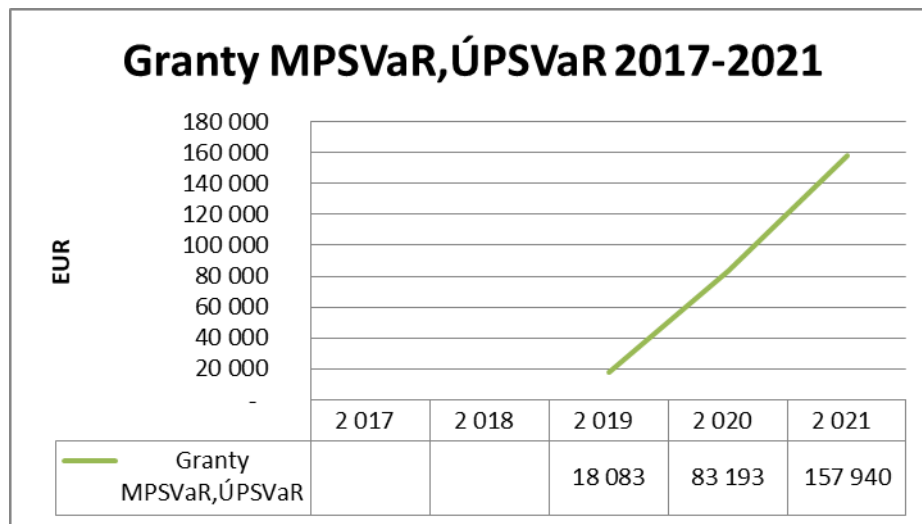
Prehľad príjmov v rokoch 2017 až 2021 poskytuje nasledovná tabuľka a grafy:

Položka	2017	2018	2019	2020	2021
Penájom	221	208	180	96	96
Poplatky za služby	929 855	936 635	969 147	901 095	868 312
Dobropisy	35 693	5 024	5	425	3 486
Dary - bežné výdavky	8 120	9 217	13 615	23 350	25 132
Dary - kapitálové výdavky	3 645				19 370
Granty MPSVaR, ÚPSVaR			18 083	83 193	157 940
<b>Príjmy celkom v EUR</b>	<b>977 534</b>	<b>951 084</b>	<b>1 001 030</b>	<b>1 008 159</b>	<b>1 074 336</b>



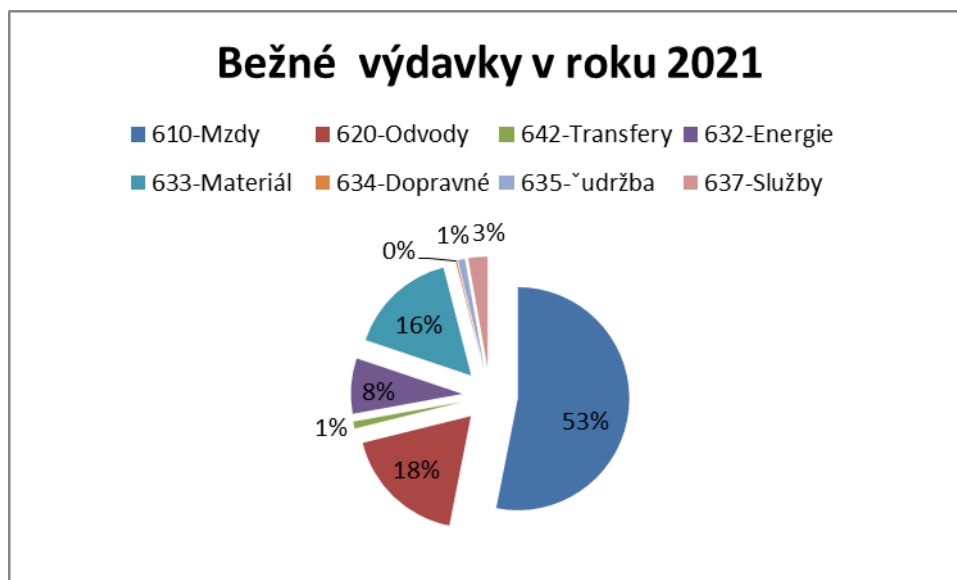
Organizácia nenaplnila rozpočtované príjmy v roku 2021, nakoľko z titulu ochorenia COVID-19 bol pozastavený od marca 2020 do februára 2021 výdaj obedov pre cudzích stravníkov do vlastných obedárov. Ďalšie zníženie príjmov bolo zapríčinené nemožnosťou prijímať nových PSS do zariadenia počas zhoršenej epidemiologickej situácie. Vyššie príjmy organizácia vykázala pri položke dary a granty prijaté od MPSVaR a ÚPSVaR.





#### 6.2.2. Bežné výdavky

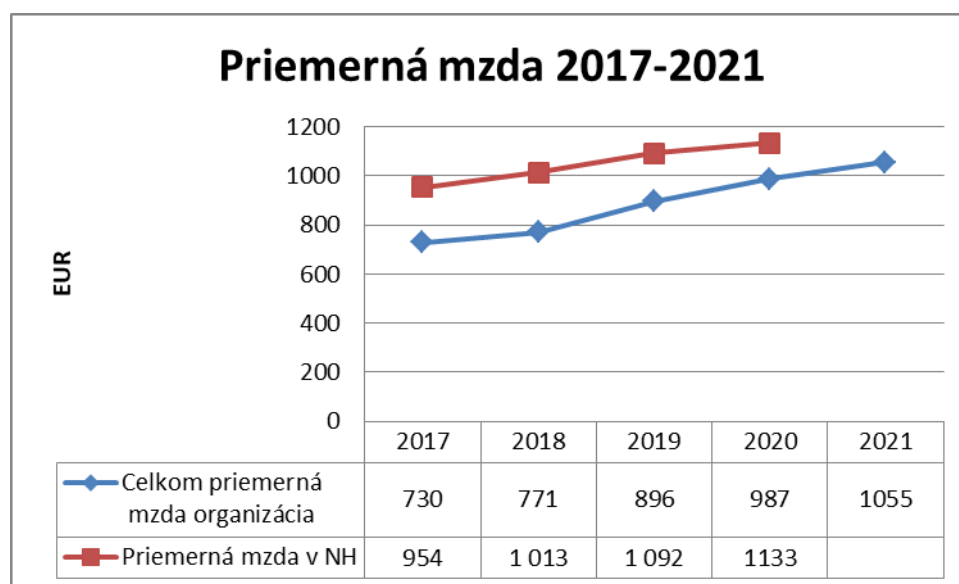
V roku 2021 domov dôchodcov vyčerpal bežné výdavky vo výške 2 666 465 EUR (príloha č.1). Mzdy a odvody na poisťné tvorili 71 % z celkových bežných výdavkov. Štruktúru bežných výdavkov zobrazuje nasledovný graf:



Mzdové náklady v EUR za roky 2017 – 2021 uvádza nasledovná tabuľka:

	2017	2018	2019	2020	2021
Mzdy	960 296	994 585	1 155 490	1 307 904	1 405 197
Poistné a odvody	341 181	359 697	415 922	469 017	500 402
Transfery	10 600	8 300	11 722	17 960	27 408
OON	2 400	2 000	2 000	2009	1 590
Mzdové náklady celkom	1 314 477	1 364 582	1 585 134	1 796 890	1 934 693

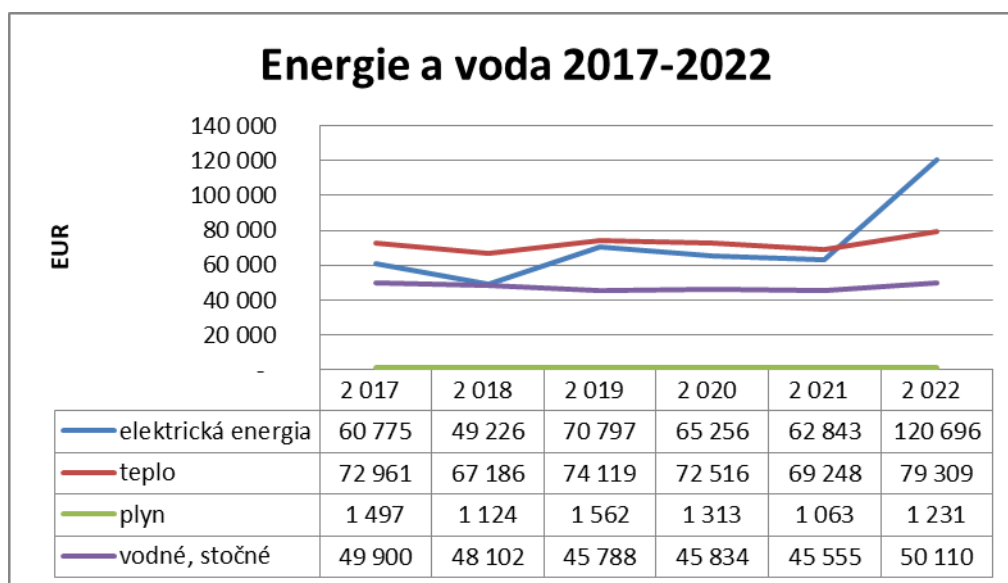
Nárast mzdových nákladov oproti roku 2021 súvisí s dotáciou MPSVaR a ÚPSVaR poskytnutou na infekčný príplatok, na odmeny počas pandémie a na koncoročné odmeny, ktorá bola vo výške 142 185 EUR. Dohody o mimopracovnej činnosti za rok 2021 vo výške 1 590 EUR boli použité na organizovanie voľnočasových aktivít pre prijímateľov sociálnej služby ( literárne dopoludnia, fašiangové posedenie ) a na výzdobu a prípravu kaplnky na cirkevné obrady. Porovnanie priemernej mesačnej mzdy s priemernou mzdou v národnom hospodárstve je uvedené v nasledovnom grafe.



Prevádzkové náklady v roku 2021 boli vo výške 733 458 EUR v nasledovnom členení:

- energie 188 949 EUR
- materiál 420 453 EUR
- dopravné 6 420 EUR
- údržba 35 371 EUR
- nájomné 1 585 EUR
- služby 80 675 EUR

Čerpanie energií a vody v rokoch 2017 až 2021 a predpoklad v roku 2022 poskytuje nasledovný graf:



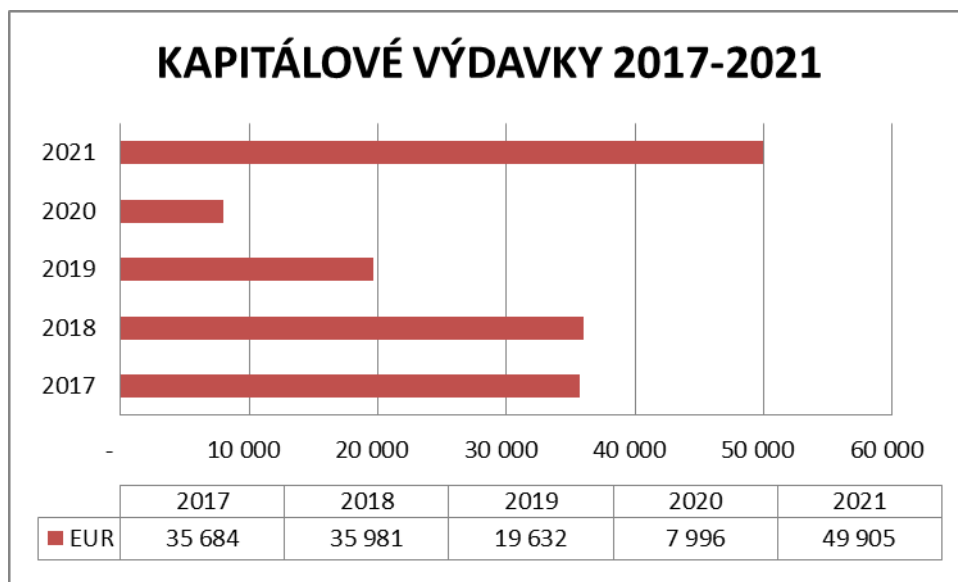
V rámci čerpania materiálových výdavkov 66 % predstavujú výdavky na nákup potravín ( 279 536 EUR) a 27% predstavujú výdavky na všeobecný materiál (115 279 EUR). Vo výdavkoch na všeobecný materiál sú zahrnuté zvýšené náklady počas pandémie na ochorenie COVID-19. Ďalej zariadenie zabezpečilo 7 germicídnych žiaričov ( 2 625 EUR ), 8 invalidných vozíkov (1 866 EUR), 6 zaisťovacích pásov k posteliam ( 906 EUR), vozík na toalety ( 1 104 EUR), platené prístrešky do záhrady ( 384 EUR), respirátory (3 919 EUR), 5 ks polohovateľné postele (3 680 EUR), čistiaci stroj na dlažbu (1 212 EUR). Ďalej boli zabezpečené nádoby k baličke potravín, dezinfekčné prostriedky, dávkovače dezinfekčných prostriedkov, ochranné rukavice, pršíplašte, gumené čizmy, návleky do navlekového stroja, PVC vrecia na nebezpečný odpad a ďalší potrebný materiál pre zabezpečenie prísnych hygienických opatrení v zariadení.

Zariadenie v rámci výdavkov na údržbu v roku 2021 opravilo 2 dvojposteľové izby vrátane vybavenia izieb novým nábytkom ( 5 240 EUR ) a začalo s opravou terasy v záhrade. Bola vymenená protišmyková dlažba a začalo sa s opravou obvodového múru ( 25 303 EUR). Ďalej sa realizovalo hygienické vymaľovanie priestorov tam, kde to bolo potrebné.

### 6.2.3. Kapitálové výdavky

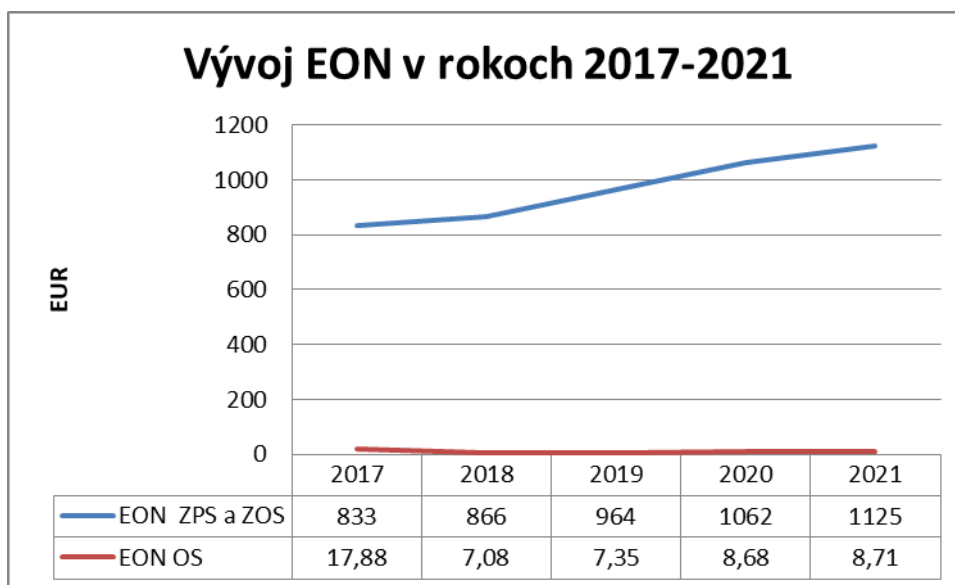
Kapitálové výdavky z prostriedkov zriaďovateľa v roku 2021 predstavovali čiastku 19 980 EUR. V uvedenej výške bolo zaobstarané nové serverové prostredie. Kapitálové výdavky z darov predstavovali sumu 29 925 EUR a sú bližšie špecifikované pri daroch.

Prehľad kapitálových výdavkov v posledných piatich rokoch je uvedený v nasledovnom grafe.



### 6.3. Ekonomicky oprávnené náklady

Výška ekonomicky oprávnených nákladov v EUR v zariadení pre seniorov a ZOS na jedného prijímateľa sociálnej služby mesačne a na jednu hodinu opatrovateľskej služby v domácnosti je nasledovná:



Nárast EON na hodinu opatrovateľskej služby v domácom prostredí v roku 2017 je z dôvodu ukončenia pracovného pomeru opatrovateliek k 31.12.2016 a nákladov s tým spojených ešte aj v roku 2017. Ekonomicky oprávnené náklady v posledných dvoch rokoch sú ovplyvnené zvyšovaním plátov vo verejnej službe, s tým spojeným zvyšovaním príplatkov v nepretržitej prevádzke a dotáciami MPSVaR a ÚPSVaR na odmeny počas pandémie koronavírusu.



#### 6.4. Dary

Zariadenie získalo z darov v roku 2021 44 502 EUR . Uvedené prostriedky boli použité na nákup nábytku do 2 zrekonštruovaných izieb, mobilných telefónov ( 897 EUR ) pre komunikáciu klientov a ich rodinných príslušníkov počas doby, kedy boli návštevy v zariadení zakázané. Taktiež bolo zakúpených 7 ks germicídnych žiaričov, toaletný vozík a iné pomôcky pre úsek odbornej starostlivosti. Dary boli použité aj na aktivity pre prijímateľov sociálnej služby ako sú oslavy jubilantov, fašiangové posedenie, posedenia v záhrade a pod.

Z kapitálových výdavkov vo výške 29 925 EUR bolo zakúpené osobné motorové vozidlo Volkswagen Caddy na rozvoz stravy pre cudzích stravníkov ( 8 300 EUR) a osobné motorové vozidlo KIA RIO ( 11 070 EUR). Ďalej bol zakúpený priemyselný čistiaci stroj na podlahu ( 3 588 EUR), termokamera na snímanie telesnej teploty (2 046 EUR) a prebehla výmena telefónnej ústredne ( 4 921 EUR).

#### 7.Majetok

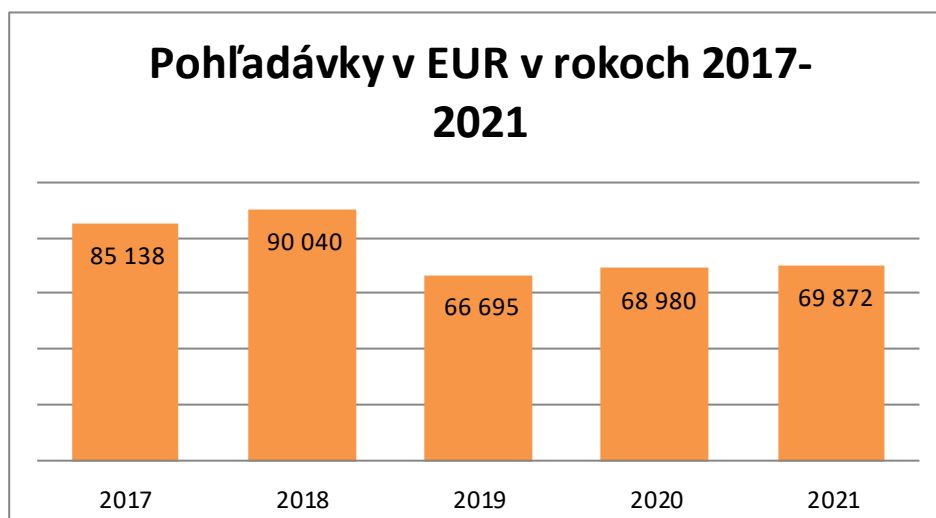
K 31.12.2021 Domov dôchodcov v Spišskej Novej Vsi má v užívaní dlhodobý majetok v hodnote 4 100 957 €, ktorý je v nasledovnom členení:

- Budovy 3 417 084 €
- Samostatné hnutelné veci 561 723 €
- Dopravné prostriedky 117 301 €
- Pozemky 4 849 €

Drobný hmotný a nehmotný majetok od 66,38 € do 1 700 € vedený na podsúvahovom účte je vo výške 828 213 €. V roku 2021 prebehlo vyradenie majetku v hodnote 24 519 €.

#### 8.Pohľadávky

Nedobytné pohľadávky k 31.12.2021 sú vo výške 69 872 €. Jedná sa o pohľadávky od prijímateľov sociálnej služby, ktorí nemajú dostatok financií na úhradu a ktorí nemajú ani príbuzných, ktorí by sa podieľali na platbe za sociálnu službu. Prehľad nedobytných pohľadávok v EUR od roku 2017 poskytuje nasledovný prehľad:





## 9. Zamestnanci

### 9.1. Štruktúra zamestnancov

Vývoj počtu zamestnancov za roky 2017 – 2021 poskytuje nasledovný prehľad:

	2017	2018	2019	2020	2021
Evidenčný počet zamestnancov k 31.12.	110	109	116	117	114
z toho:					
Zariadenie pre seniorov a ZOS	108	107	110	111	108
Opatrovateľská služba	2	2	2	2	2
Jedáleň			4	4	4

V zariadení pre seniorov je zamestnaných 98 zamestnancov, z toho 61 odborných zamestnancov, čo predstavuje 62 %. V zariadení opatrovateľskej služby je zamestnaných 10 zamestnancov, z toho 7 odborných zamestnancov, čo je 70%. Medzi odborných zamestnancov v zmysle zákona o sociálnych službách patria opatrovateľky, sestry, praktické sestry sociálni pracovníci a riaditeľ. Zariadenie týmto spĺňa ustanovenie zákona o sociálnych službách týkajúce sa podielu odborných zamestnancov k celkovému počtu pracovníkov.

### 9.2. Vzdelávanie zamestnancov a supervízia

Vzdelávanie v roku 2021 ovplyvnila pandémia koronavírusu. V organizácii prebehli len nevyhnutné preškolenia zamestnancov formou video prezentácií. Pracovníci úseku stravovacej prevádzky absolvovali vzdelávanie z oblasti HACCP.

## 10. Záver

Vedenie domova dôchodcov sa snaží o zvyšovanie kvality poskytovaných sociálnych služieb, o čom svedčí aj zavedenie systému manažérstva kvality v roku 2010 v zmysle normy ISO 9001. V rokoch 2013, 2016 a 2019 systém prešiel recertifikačnými auditmi, výsledkom čoho je platnosť certifikátu podľa normy EN ISO 9001:2015 do roku 2022. Pre spokojnosť prijímateľov sociálnych služieb a ich rodinných príslušníkov sa snažíme počas celého roka poskytovať nielen kvalitnú ošetrovateľskú a opatrovateľskú starostlivosť, ale pripravujeme pre nich aj spoločenské a kultúrne podujatia na vysokej úrovni.

Vedenie domova dôchodcov neustále hľadá možnosti získavania finančných prostriedkov z iných zdrojov (dary, projekty) a snaží sa o zvyšovanie kvality poskytovaných sociálnych služieb. To sa nám darí aj vďaka dobrej spolupráci s našim zriaďovateľom.



## Domov dôchodcov, Brezová 32, 052 01 Spišská Nová Ves

Výročná správa o hospodárení za rok 2021

Strana 17 z 18

Položka	Podprogram 9.1.1 Domov dôchodcov			Podprogram 9.1.2. Jedáleň			Podprogram 9.1.6 Opatrovateľská služba			Celkom		
	Rozpočet	Čerpanie	%	Rozpočet	Čerpanie	%	Rozpočet	Čerpanie	%	Rozpočet	Čerpanie	%
<b>PRÍJMY</b>												
212 -prenájom	100	96	96							100	96	96
223 - poplatky	821 313	744 519	91	160 000	117 383	73	7 000	6 410	92	988 313	868 312	88
242-úroky	100	-	-							100	0	-
292-dobropisy	3 487	3 486	100							3487	3486	100
311-granty	25 930	25 132	97							25930	25132	97
321-granty KV	19 370	19 370	100							19370	19370	
312-ÚPSVaR,ÚPSVaR	157 940	157 940	100							157940	157940	100
<b>Celkom príjmy</b>	<b>1 028 240</b>	<b>950 543</b>	<b>92</b>	<b>160 000</b>	<b>117 383</b>	<b>73</b>	<b>7 000</b>	<b>6 410</b>	<b>92</b>	<b>1 195 240</b>	<b>1 074 336</b>	<b>90</b>
<b>BEŽNÉ VÝDAVKY</b>												
610-mzdy	1 377 550	1 341 165	97	44 000	43 457	99	20 954	20 575	98	1 442 504	1 405 197	97
620-odvody	493 520	479 370	97	15 430	13 930	90	7 312	7 102	97	516 262	500 402	97
631-cestovné	800	5	1							800	5	1
632-energie	181 086	179 949	99	7 800	7 800	100	1 200	1 200	100	190 086	188 949	99
633-materiál	382 708	372 760	97	86 860	47 396	55	297	297	100	469 865	420 453	89
634-dopravné	5 104	3 120	61	3 300	3 300	100				8 404	6 420	76
635-údržba	37 896	33 871	89	1 500	1 500	100			-	39 396	35 371	90
636-nájomné	1 586	1 585	100	1 110	-	-				2 696	1 585	59
637-služby	88 302	79 729	90				946	946	100	89 248	80 675	90
642-transfery	26 928	26 161	97				1 247	1 247	100	28 175	27 408	97
<b>Celkom bež. výdavky</b>	<b>2 595 480</b>	<b>2 517 715</b>	<b>97</b>	<b>160 000</b>	<b>117 383</b>	<b>73</b>	<b>31 956</b>	<b>31 367</b>	<b>98</b>	<b>2 787 436</b>	<b>2 666 465</b>	<b>96</b>



## Domov dôchodcov, Brezová 32, 052 01 Spišská Nová Ves

Výročná správa o hospodárení za rok 2021

Strana 18 z 18

710-kapit.výdavky	53 271	49 905	94							53 271	49 905	94
<b>Celkom kapit.výdavky</b>	<b>53 271</b>	<b>49 905</b>	<b>94</b>							<b>53 271</b>	<b>49 905</b>	<b>94</b>
<b>ČERPANIE CELKOM</b>	<b>2 648 751</b>	<b>2 567 620</b>	<b>97</b>	<b>160 000</b>	<b>117 383</b>	<b>73</b>	<b>31 956</b>	<b>31 367</b>	<b>98</b>	<b>2 840 707</b>	<b>2 716 370</b>	<b>96</b>